

Дидактическое пособие «В мире цифр»

**Лесничая Анастасия Ивановна,
воспитатель МБДОУ
«Детский сад комбинированного вида №127»**


Цель дидактического пособия:

формирование элементарных математических с помощью развития сенсорных процессов и развития мелкой моторики

Задачи:

- формировать представления детей о цифрах от 0 до 9;
- учить считать в пределах 10 в прямом и обратном порядке;
- совершенствовать сенсорные процессы;
- развивать познавательную сферу и мелкую моторику рук.

Цифры от 0 до 9



Цифры:

0 - выполнена из бархатного картона белого цвета;

1 - связана крючком из шерстяных нитей оранжевого цвета;


2 - выполнена из синельной (пушистой) проволоки фиолетового и оранжевого цветов



3 - выполнена из кофейных зерен, которые закреплены с помощью горячего клея;

4 - цифра выполнена из декоративных полубусин на клеевой основе;

5 - из фетра, для закрепления использовали клей-карандаш;



6 - выполнена на прочной бумажной основе, на которую с помощью горячего клея, приклеили разноцветные пуговицы;

7 - основа для цифры - голографическая бумага на клеевой основе;



8- на бумажную основу с помощью горячего клея приклеены яркие разноцветные полубусины разной формы;

9- цифра выполнена из гофрированного картона желтого цвета.

Знакомство с цифрами с помощью пальцев рук (на ощупь)

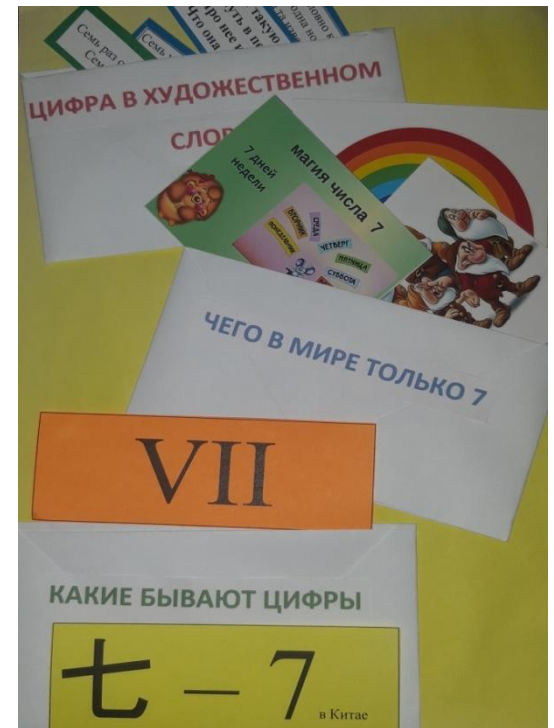
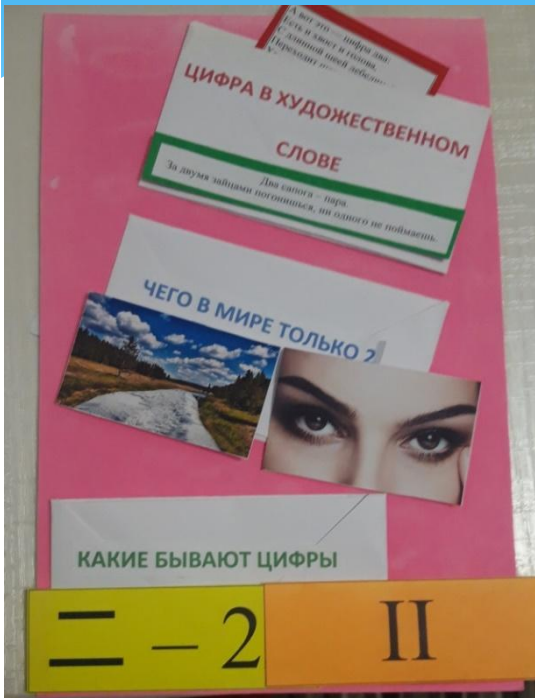


Формирование навыков счета («отсчитай столько же предметов»)

Изображения предметов вырезаны из плотного разноцветного картона, заламинированы.



Математика-это интересно!



На обратной стороне каждого листа с цифрой собран познавательный дополнительный материал по темам: «Какие бывают цифры?», «Чего в мире только 1, 2, 3 и т.д.», «Цифра в художественном слове», представлены стихи, загадки и пословицы о цифрах.



Спасибо за внимание!