

**Муниципальное образовательное учреждение
дополнительного образования детей
«Центр детского творчества» г.Щекино**

Социально – педагогический отдел

объединение «Волшебная петелька»

из опыта работы

«Проектная деятельность в обучении вязанию крючком»



СВЕДЕНИЯ О ПЕДАГОГЕ

Ф.И.О.

Лаптева Анастасия Васильевна

Образование:

*высшее, 2000г., ТГПУ им.Л.Н.Толстого,
учитель биологии, педагог-психолог.*

Стаж работы:

15 лет.

Должность:

педагог дополнительного образования.

Педагогическое кредо:

«Чтобы иметь право учить, надо постоянно учиться самому»

**Цели и задачи
дополнительной общеобразовательной программы
«Волшебная петелька»**

Целью программы является формирование склонностей, творческих возможностей и дарований учащихся к рукодельным работам посредством расширения общекультурного кругозора и создания условий для творческой самореализации личности ребенка.

Задачи:

Обучающие:

- формирование интереса к декоративно-прикладному творчеству;
- формирование знаний, умений и навыков вязания крючком;
- формировать художественный вкус и ориентировать на качество изделий;
- накопление воспитанниками личного опыта проектной деятельности.

Воспитательные:

- воспитание уважения к труду;
- формирование коммуникативных навыков и культуры поведения;
- воспитание нравственных и эстетических качеств у воспитанников.

Развивающие:

- развитие индивидуальных способностей воспитанников;
- развитие познавательного интереса к декоративно-прикладному творчеству;
- содействие формированию всесторонне развитой личности;
- создание условий для социальной адаптации, профессионального самоопределения учащихся.

Проект игрушки «Медвежонок»




идея



ЭСКИЗ




подбор материалов



результат



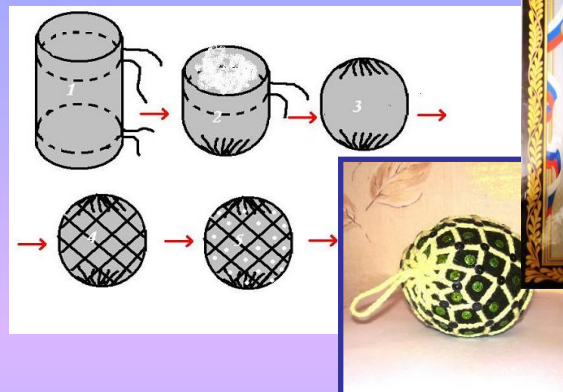
реализация проекта



Проект сувенира «Пасхальный подарок».
 Автор Лаптева Ульяна.
 II место в муниципальном конкурсе «В
 ожидании Пасхи», 2011г.



Разработка проекта ёлочной игрушки.
 Автор Лаптева Ульяна.
 II место в районном конкурсе «Лесная красавица», 2011г.



Проект ёлочной игрушки
 «Снешарик».
 Автор Орлова Яна.
 I место в районном конкурсе
 «Лесная красавица», 2011г.



Проект «Семейка Ежиков»
 Автор Болгова Аксинья.
 I место в международном конкурсе
 «Бархатное сердце», 2013г.



Рабочие моменты



Летний топ.
Куколка.
Автор Овчаренко
Юлия.

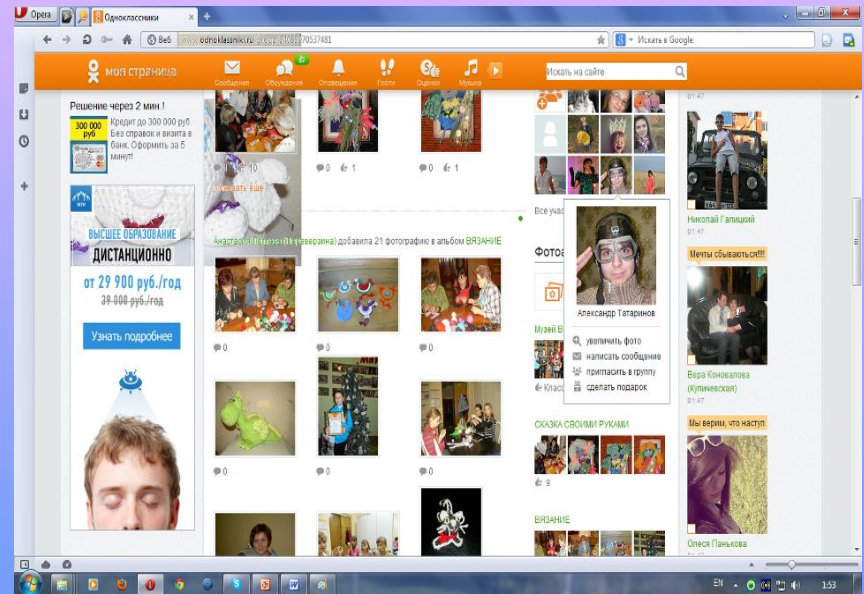
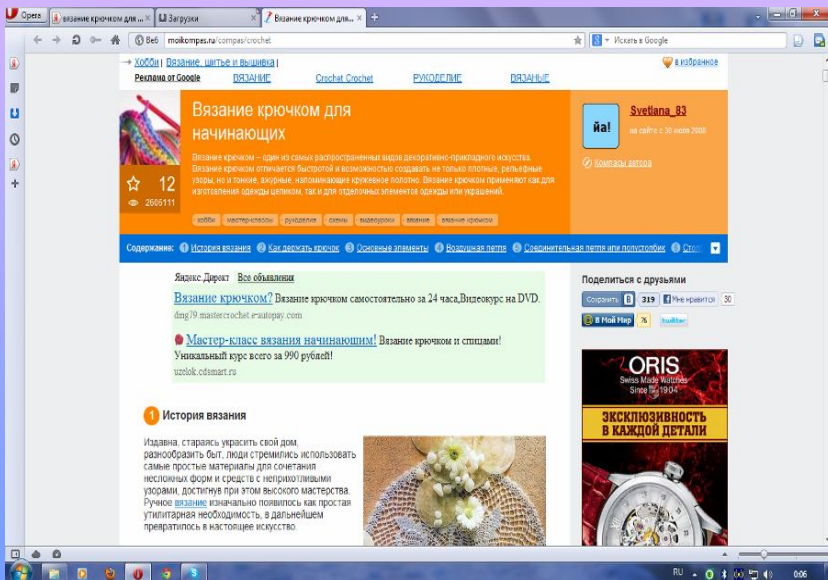
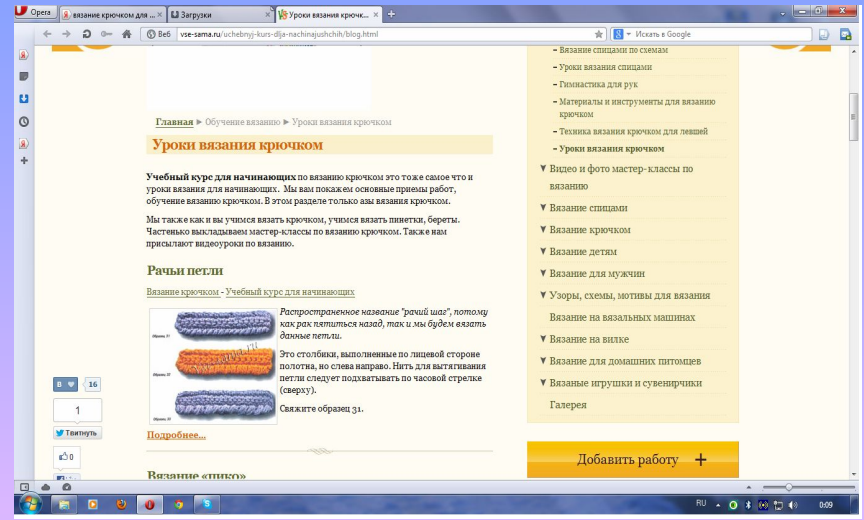
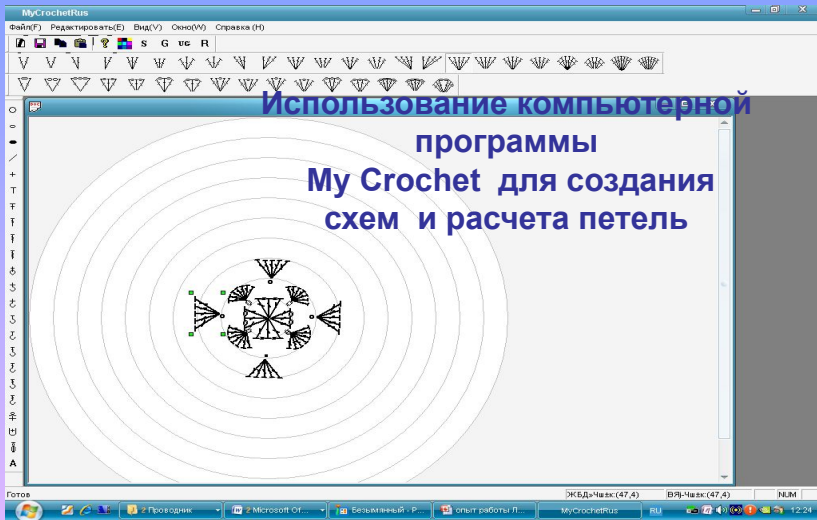


Летний топ.
Автор Дагаева
Виктория.

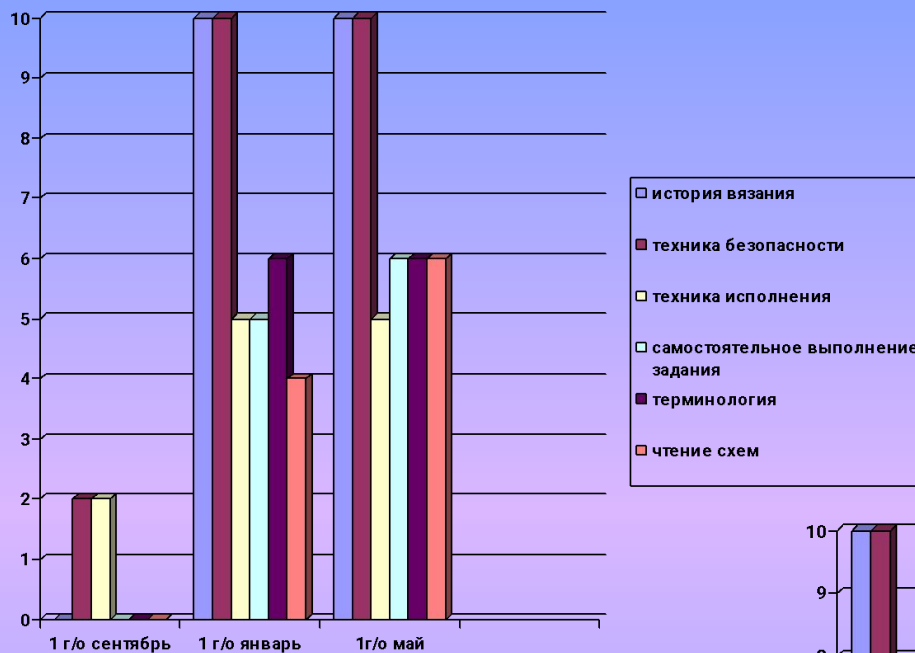
Отдых .



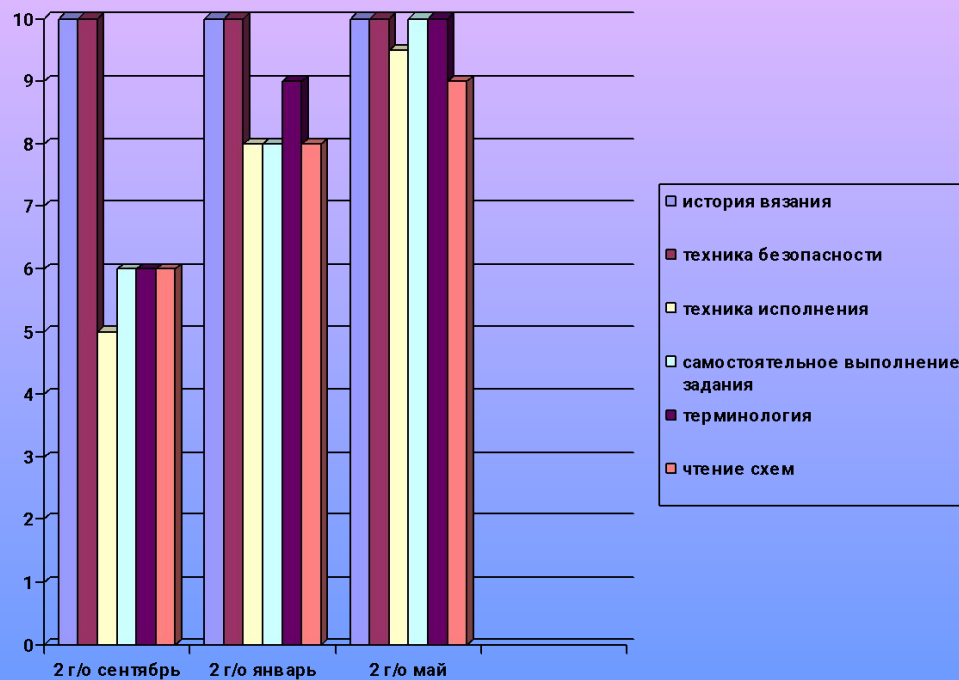
Использование Интернет-ресурсов в работе объединения



Результаты усвоения воспитанниками программы «Волшебная петелька»



2 год обучения



**Распространение опыта работы
в рамках мастер - класса
для педагогов дополнительного образования ОУ Щекинского района.**

Этапы мастер - класса.

Проект украшения для кухонной шторы «Петушок».

1. Обсуждение предложенной идеи.
2. Изучение предложенного эскиза.
3. Подбор материалов и инструментов.
4. Сочетание нитей разной фактуры и цвета.
5. Исполнение проектируемого изделия.
6. Обсуждение.



Программа мероприятия

№	Этап мероприятия	время
1.	Регистрация участников	10.00 – 10.15
2.	Приветственное слово старшего специалиста ММС г.Щекино Маториной Е.Э	10.15-10.30
3.	«Из опыта работы» руководитель объединения «Волшебная петелька» Лаптева А.В.	10.30-11.00
4.	Мини-выставка работ воспитанников объединения	11.00-11.30
5.	Мастер-класс по изготовлению «Петушка»	11.30 -12.30
6.	Обсуждение.	12.30-13.00

Программа мероприятия

Мастер – класс
Педагога дополнительного образования
Лаптевой А.В.

Вязание крючком.
«Петушок».
Украшение для шторы.

