

Если картинка появилась наверху - говори «Ш»,

Если внизу - говори звук «С»








Дифференциация звуков С и Ш









Если летит синяя стрелка, говори «С», если красная, говори звук «Ш» (стрелки летят по клику мышки)

Дифференциация звуков С и Ш

Видишь красный рисунок - говори «Ш», синий - говори «С»

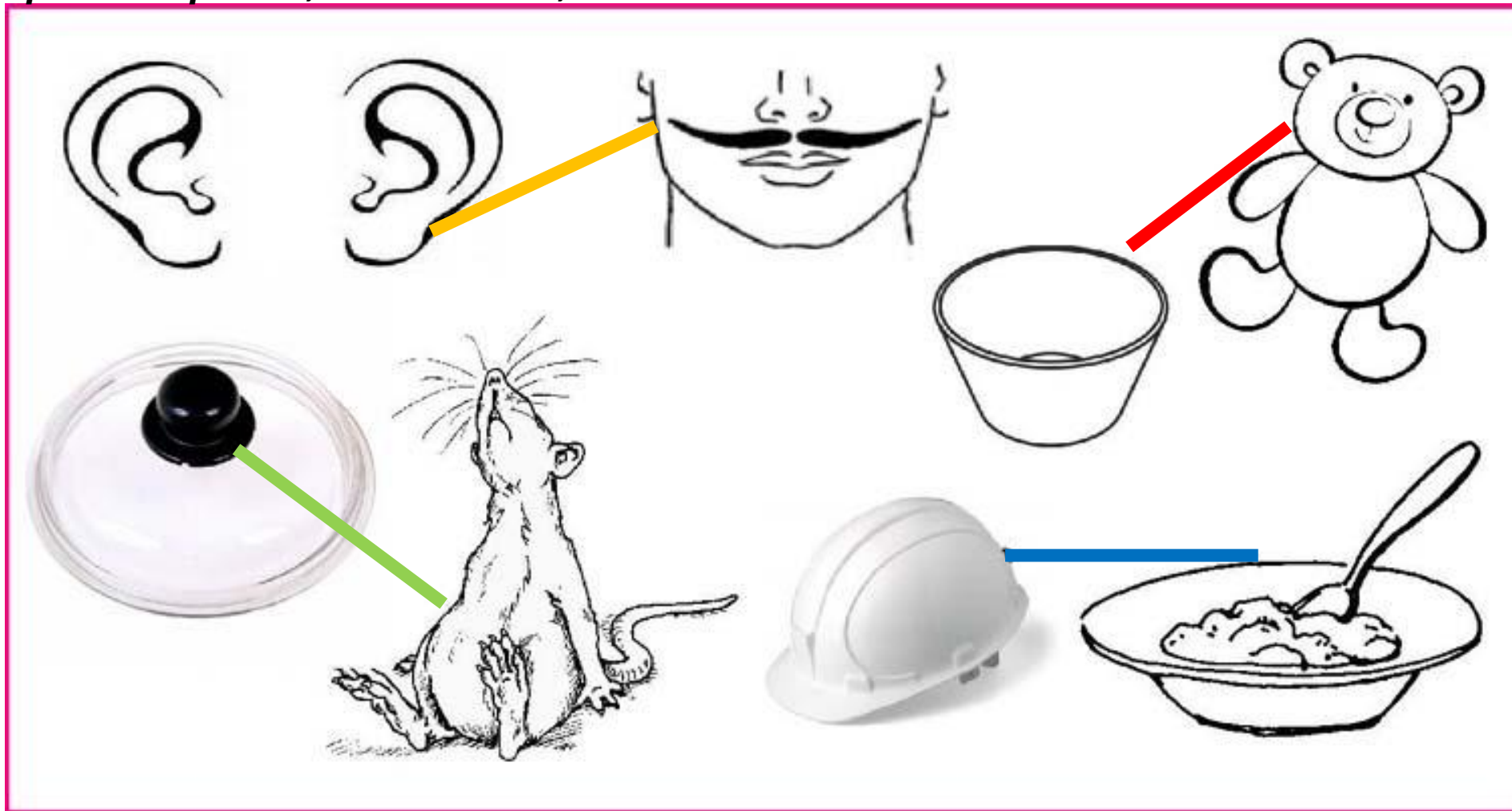


Назови то, что появилось на экране



**По клику появится линия. Ребенок должен назвать два слова. Например:
уШи – уСы**

Крышка-крыска, каска-кашка, миска-мишка





С



Ш



*Назови то, что
нарисовано на
картинках.*

*Если в слове звук «С»
опусти руку вниз,
Если «Ш» – подними
руку вверх.*



Ребенок должен повторить фразу. Проговариваем по
порядку.

Слева направо (мешок с шишками и пр.)

Если ребенок сказал правильно, кликните мышкой)

