

Изо 5 класс

Дымковская игрушка.





*Дым, идет из труб столбом
Точно в дымке всё кругом,
голубые дали,
И село большое **Дымково**
назвали.*



С высокого берега реки Вятки видна заречная слобода Дымково. Зимой, когда топились печи, летом, когда туман, вся слобода - будто в дымке. Поэтому и название такое. Здесь в далёкую старину и зародился промысел дымковской игрушки.



Такой Дымковская слобода – место, где делали глиняные игрушки, была в начале 20 века.



Река Вятка. На том берегу располагалась раньше Дымковская слободка.



Дымковская слободка сегодня



Здесь проходили знаменитые весенние ярмарки, народные гулянья, на которых и появились первые игрушки расписные, дивные такие.



Назывался такой праздник «свистуньей».





Дымковская игрушка – это декоративная
глиняная скульптура
высотой до 25 сантиметров



Герои дымковской игрушки:

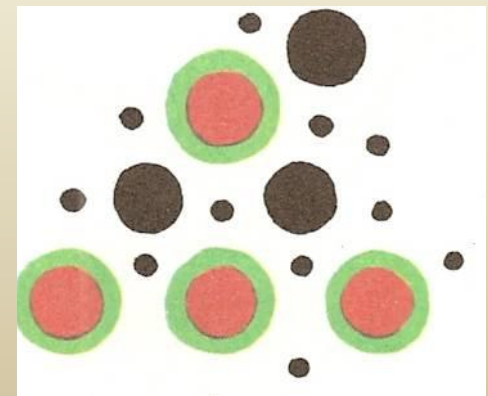



- Барыни.
- Кормилицы.
- Кавалеры.
- Мужики.
- Горожанки.
- Купчихи.
- Офицеры.
- Скоморохи.
- Звери.
- Птицы.



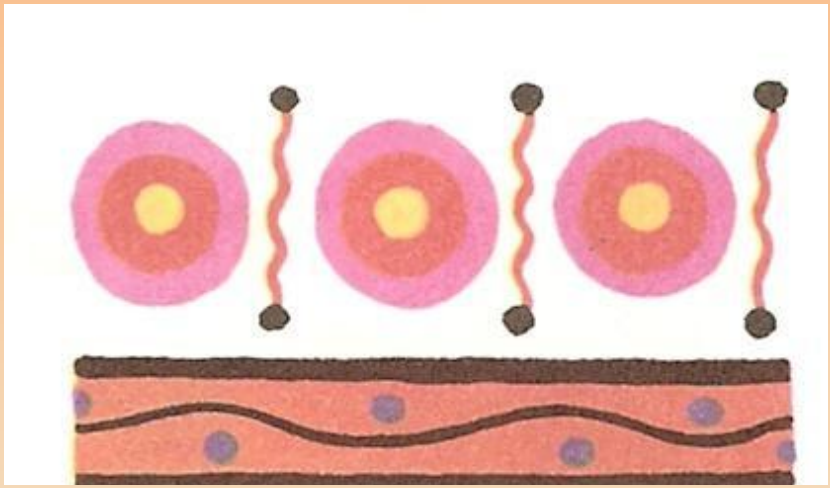





ЭЛЕМЕНТЫ РОСПИСИ

Особенностью дымковской игрушки является простой геометрический орнамент, состоящий из ярких пятен, кругов, зигзагов и полосок разной толщины





О ЦВЕТЕ

Для росписи используют контрастные сочетания ярких цветов:

красного, малинового, жёлтого,
оранжевого, голубого, зеленого,
синего и черного




Мы игрушки знатные,
Складные да ладные,
Мы повсюду славимся,
Мы и вам понравимся!



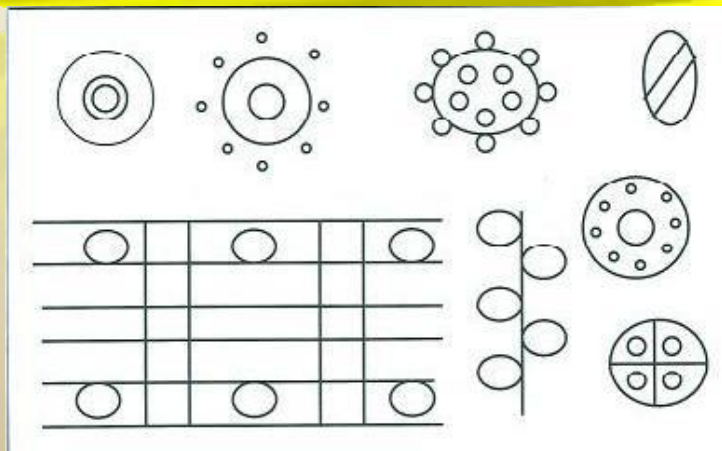
Сделаны из глины
Игрушки всем на диво.
Дети в карусели
На лошадок сели.



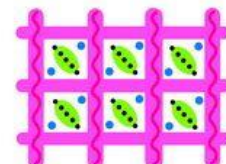


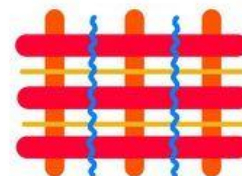
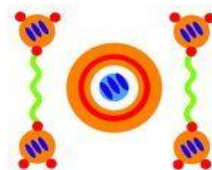


Мастерицы лепят игрушку из красной глины, белят её мелом, разведённом на молоке, и расписывают красками.

Дымковские узоры



ДЫМКА












Наши руки крендельком,
Щёки, будто яблоки.
С нами издавна знаком
Весь народ на ярмарке.



Вот вам барыни,
А вот и кавалеры.
У барынь алые щеки и губки.
Нарядные платья и теплые шубки.
Хоть весь базар обойдёте,
Лучше барынь не найдёте.

Посмотрите, как можно начать
рисовать узоры на юбке





*Почтеннейшие господа!
Посмотрите вы сюда!
Игрушки всякие на все манеры:
Вот и барышни и кавалеры.
У барынь алые щёки и губки,
Нарядные платья и тёплые шубки.*



*Красна девица в венце
У неѐ румянец на лице
Собой хороша,
Стоит не дыша!*




Посмотрите, что за конь
Ручкой только его тронь
Он с тобою вместе
Ускачет вёрст за двести.
И с хвостом и с гривой
Вот какой красивый!





А вот стоит козёл
На стройных ногах
Вся краса у козла в рогах!
Он качает головой
Посмотрите я какой!

Через горные отроги
Через крыши деревень,
Красноногий, желторогий
Мчится глиняный олень.





Вот индюк нарядный
Весь такой он складный.
У большого индюка.
Все расписаны бока.



Филимоновская
игрушка



Каргопольская
игрушка





**СПАСИБО
ЗА
ВНИМАНИЕ!**