

# Анализ динамики состояния человеческих ресурсов Костромской области



Группа 5:

Соловьев Никита

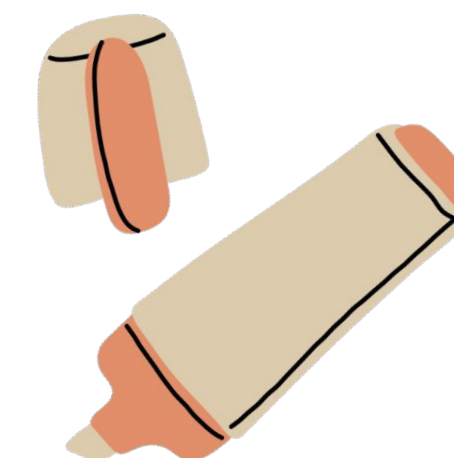


Солодовникова Юлия

Фирсова Ирина



Человеческие ресурсы (human resources) – это трудоспособное население, являющееся материальной основой человеческого потенциала, который характеризует степень развития физических и духовных способностей человека.





	2010	2015	2016	2017	2018	2019	2020
Среднегодовая численность занятых, тыс. человек	321,5	299,4	293,2	290,8	282,2	297,1	292,6
Численность безработных, тыс. человек	21,4	17,3	18,1	17,3	14,3	12,6	17,1
Уровень безработицы, процентов	6,0	5,3	5,5	5,3	4,5	4,1	5,5


**Среднегодовая численность занятых с 2010 года по 2020 год снизилась на 9%.**

**Численность безработных за этот период снизилась на 20% (4,3 тысячи человек).**

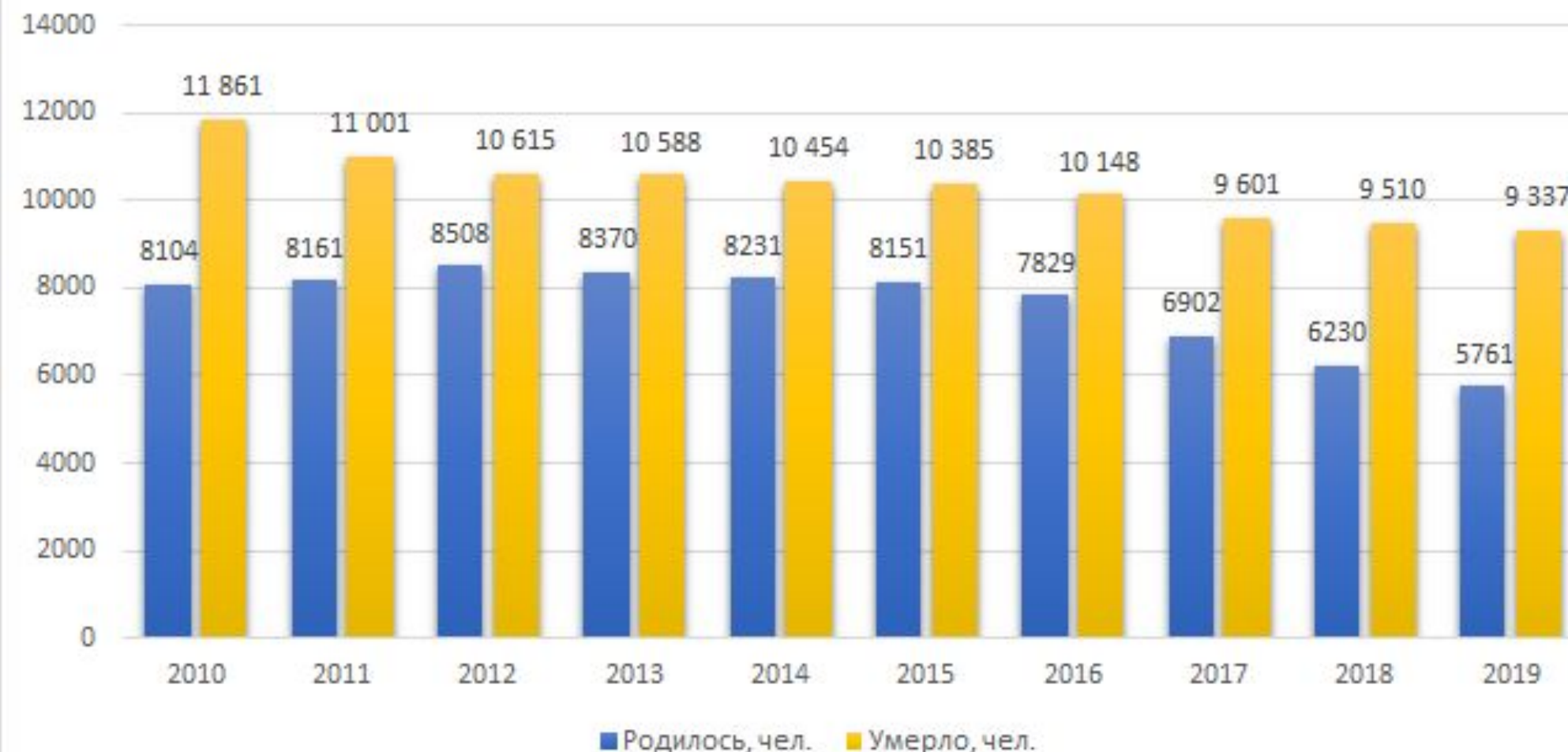
**Уровень безработицы в целом снизился на 0,5%.**

Рождаемость в Костромской области  
сократилась примерно на 29% за 10 лет

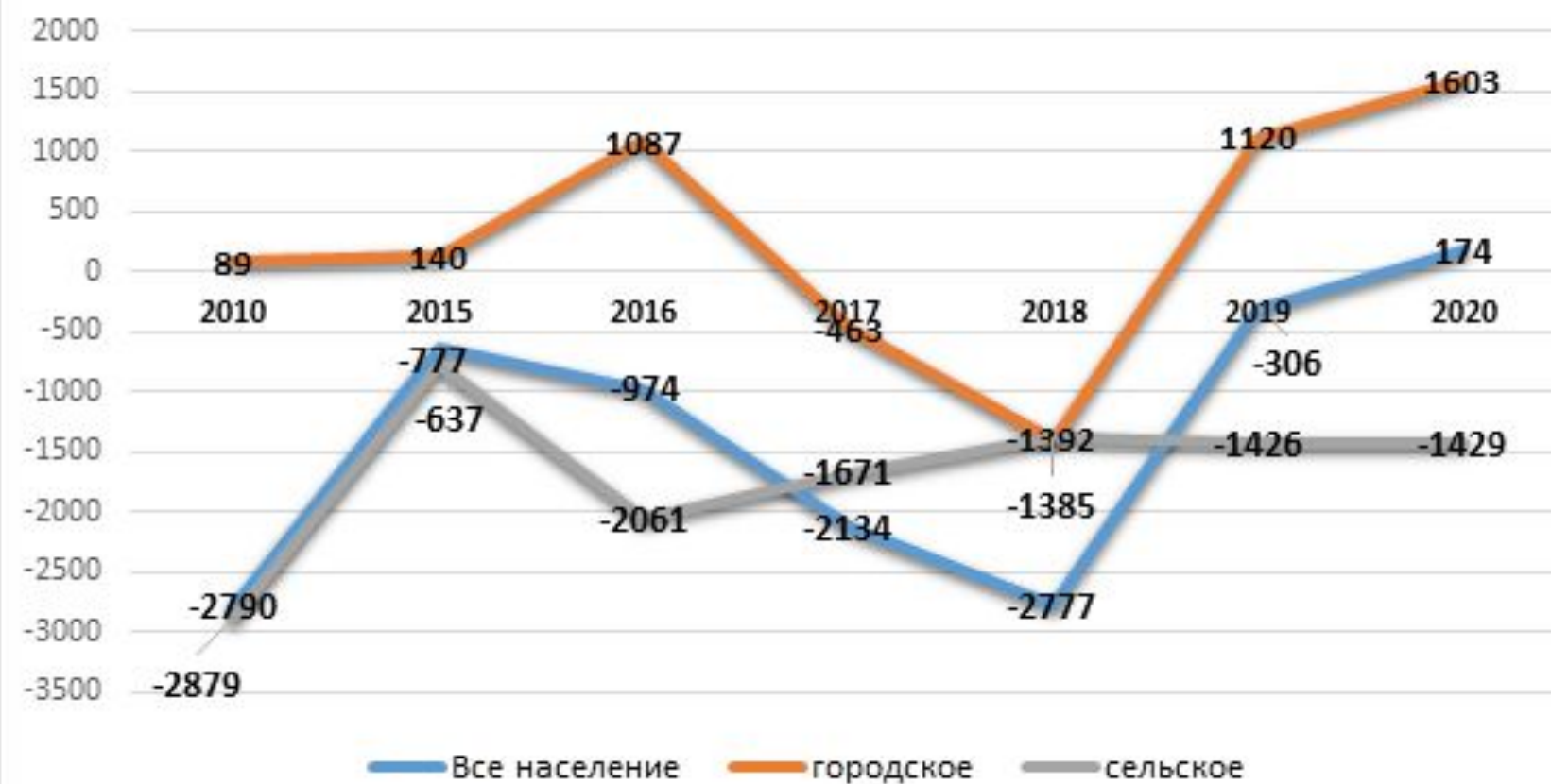
Количество умерших за 10 лет  
уменьшилось на 21%



Рождаемость, смертность за 2010-2019 гг.

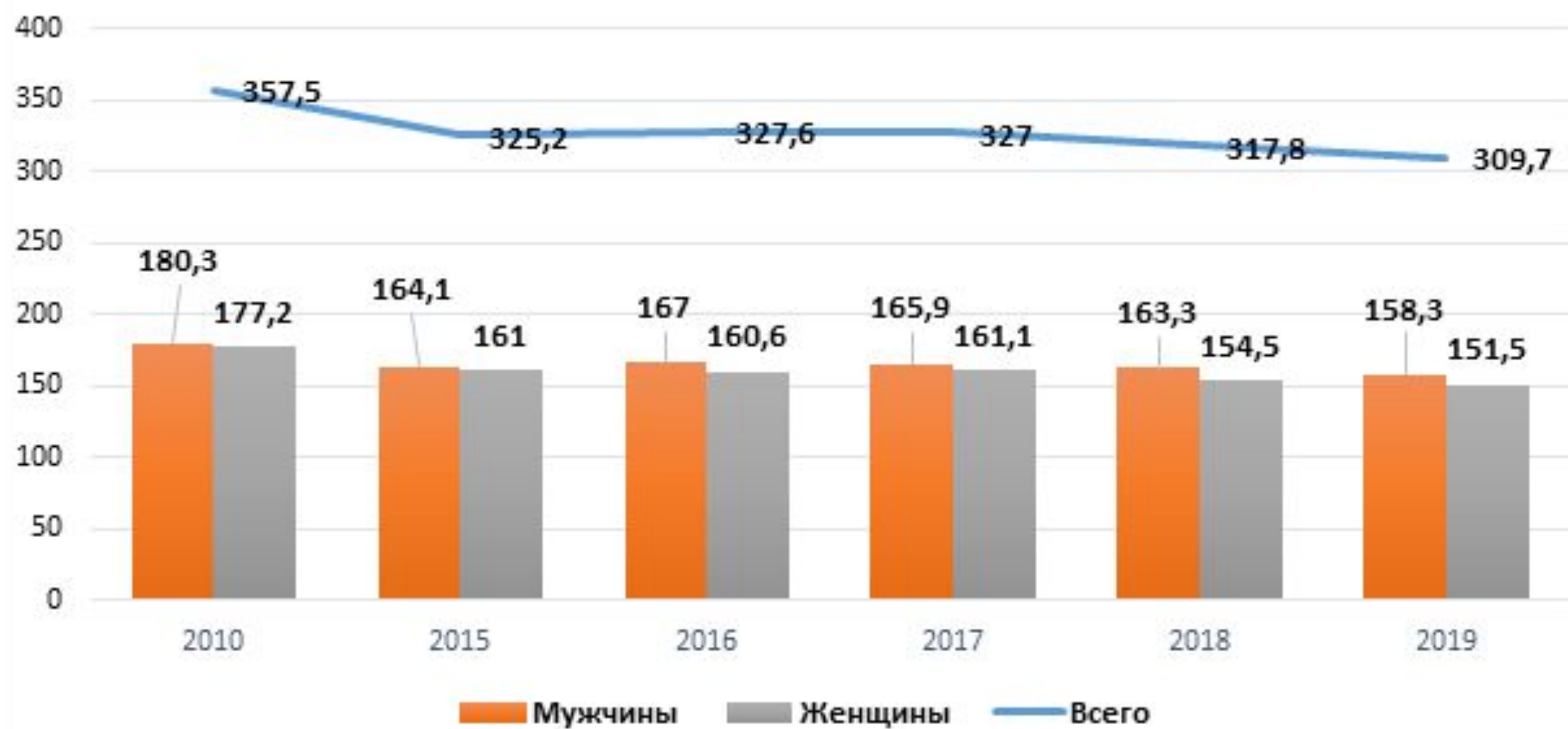


Миграционный прирост (убыль) населения



В 2010 году убыль  
населения составляла  
-2790 человек,  
к 2020 году этот  
показатель стал равен 174  
человека, что означает  
небольшой прирост  
населения

## Рабочая сила (тыс. человек)




## ДОЛЯ (%) В НАСЕЛЕНИИ



## В том числе занятые в экономике

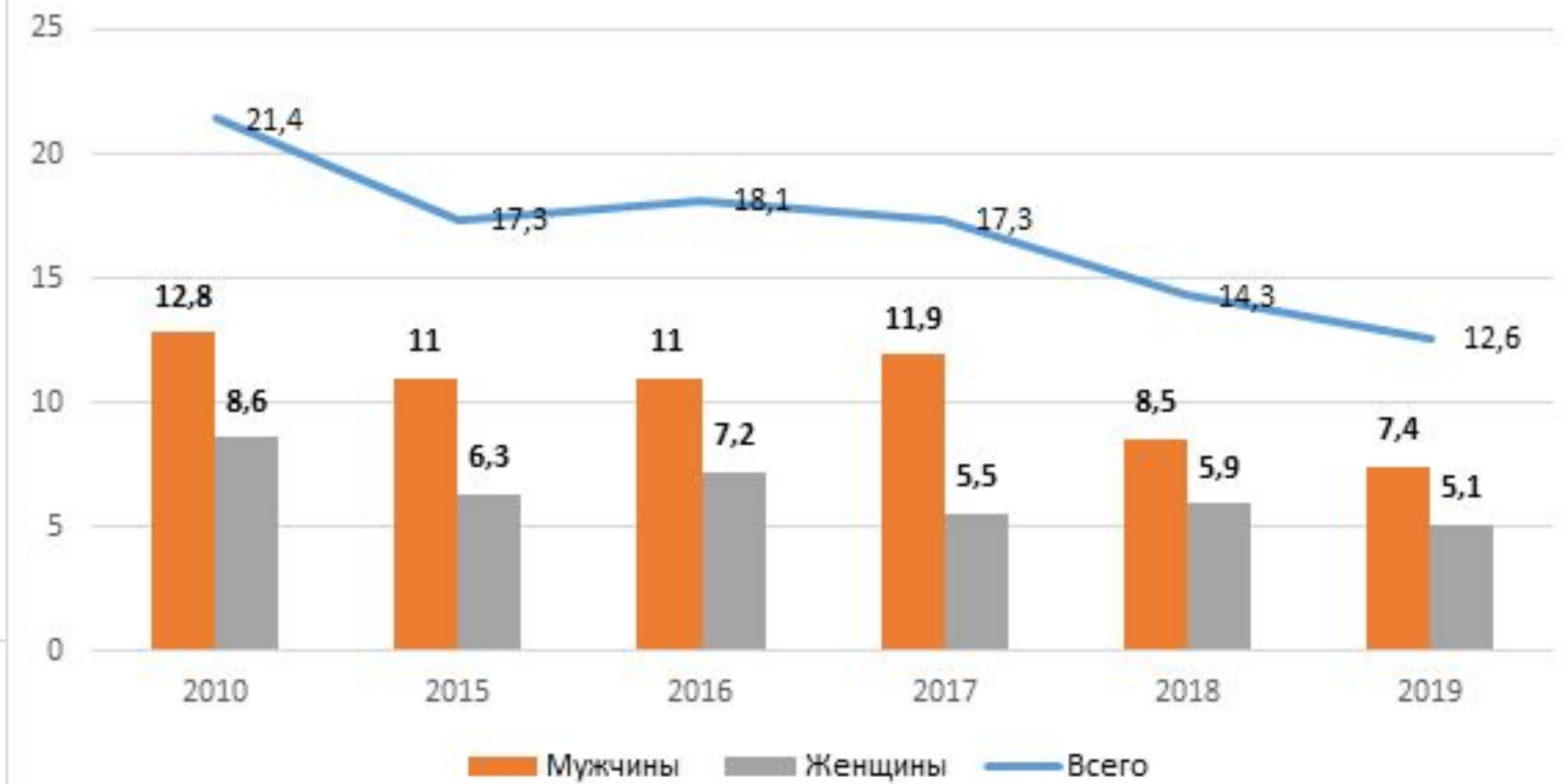


Рабочая сила на протяжении всего рассматриваемого периода, кроме 2010 года, оставалась, примерно, на одном уровне - 320 тыс. человек. Среди общей рабочей силы преобладают мужчины нежеле женщины, примерно на 6%.

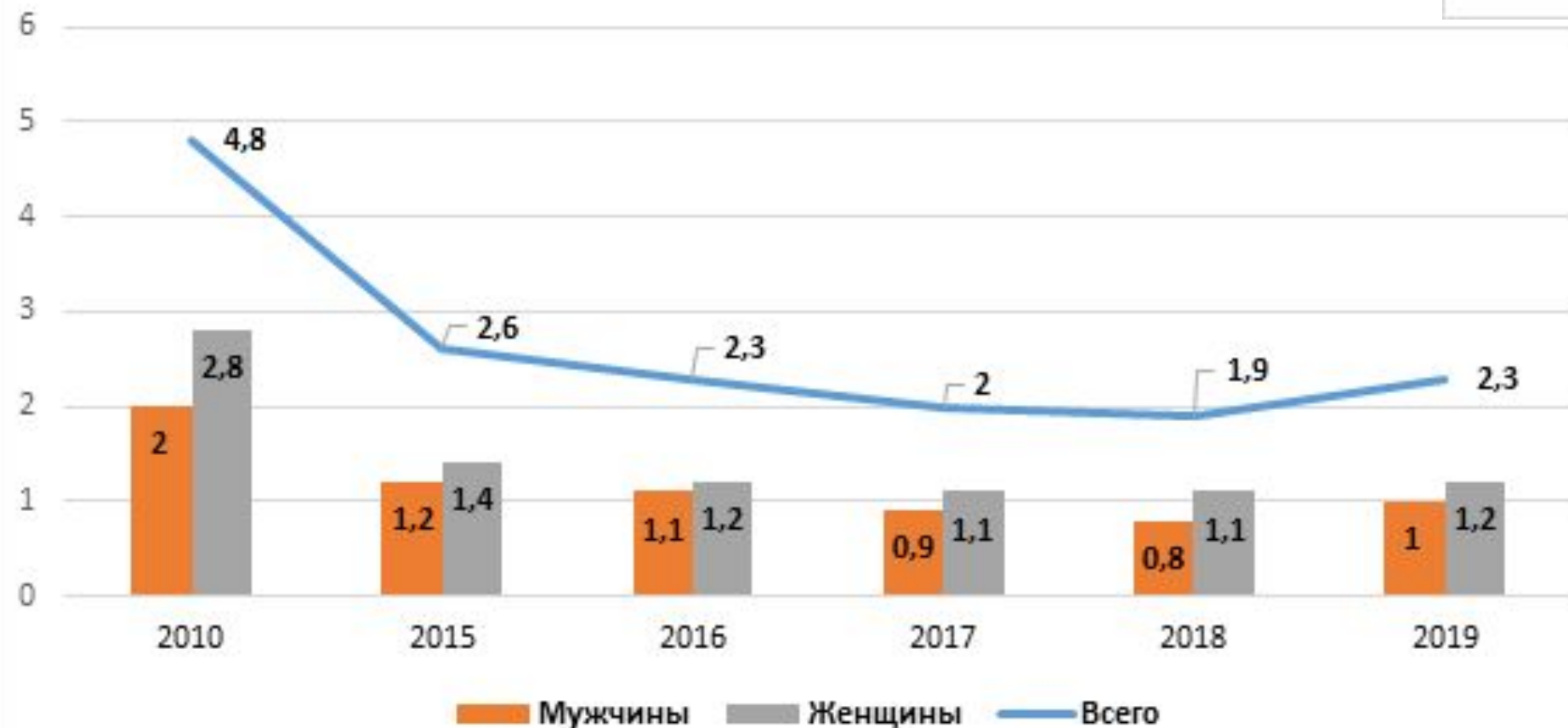




**Безработные, тыс. человек**



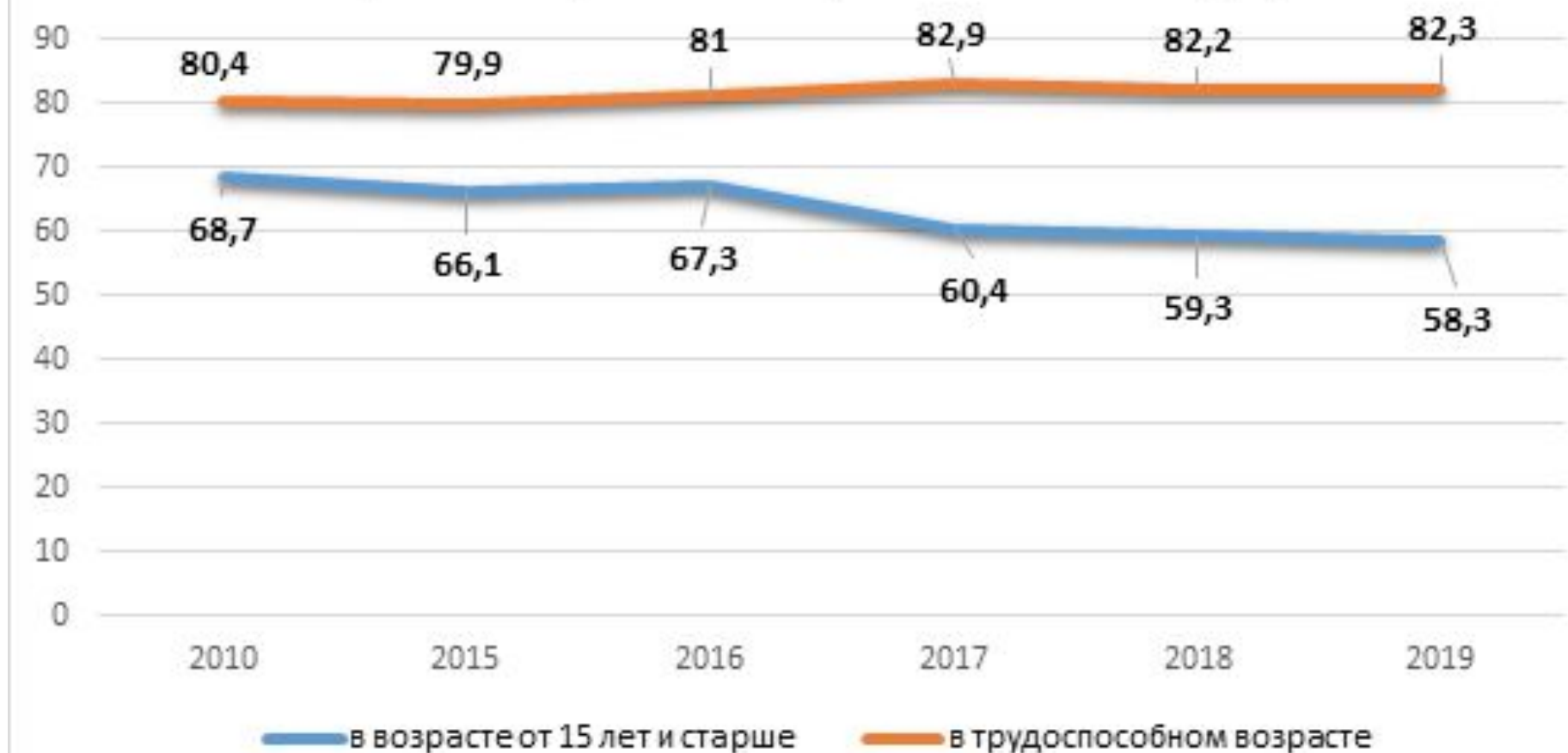
**Безработные, зарегистрированные в службе занятости (на конец года), тыс. человек**



С 2010 года по 2019 год число безработных уменьшается, в 2010 году показатель был 21,4 тыс. человек, а уже в 2019 он 12,6 тыс. человек (снизился на 69%).

Среди безработного населения больше всего мужчин, их численность по состоянию на 2019 год составляет 7,4 тысячи человек

### Уровень участия в рабочей силе (%)

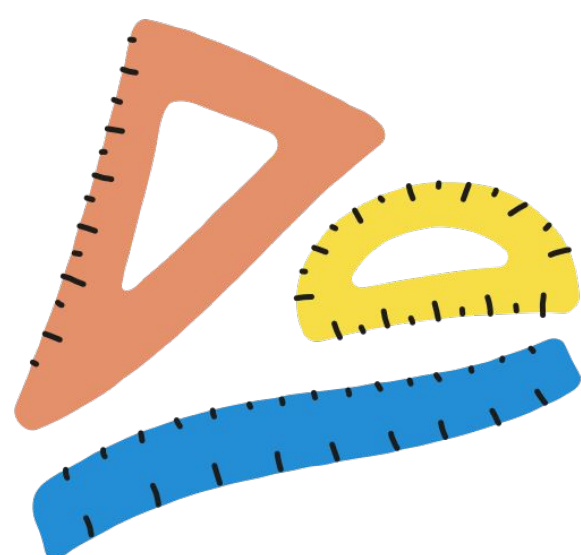




Уровень занятости население в возрасте от 15 лет и старше уменьшается с 64,6% до 55,9%, в трудоспособном возрасте заметен небольшой рост (примерно 5%)

Уровень участия в рабочей силе в возрасте от 15 лет и старше в периоде с 2010 года по 2019 уменьшается, с 68,7% до 58,3%, а в трудоспособном возрасте, в том же рассматриваемом периоде, остается на одинаковом уровне

### Уровень занятости населения (%)





Уровень безработицы в возрасте от 15 лет и старше уменьшается с 6,0% до 4,1% (на 1,9%), в трудоспособном возрасте уровень безработицы с 2010 по 2019 годы также снизился на 1,9%



## Студенты, тыс. человек



	2010	2015	2016	2017	2018	2019
<b>Численность студентов, обучающихся по программам подготовки квалифицированных рабочих, служащих, тыс. человек</b>	7,4	3,7	2,8	2,7	2,7	2,8
<b>Численность студентов, обучающихся по программам подготовки специалистов среднего звена, тыс. человек</b>	9,3	9,5	11,0	11,4	11,8	11,9
<b>Численность студентов, обучающихся по программам бакалавриата, специалитета, магистратуры, тыс. человек</b>	21,7	13,6	11,4	10,8	10,6	10,3



# Спасибо за внимание!

