



# ОБЪЕДИНЕНИЕ «СОЛНЕЧНЫЙ КОЛОСОК»



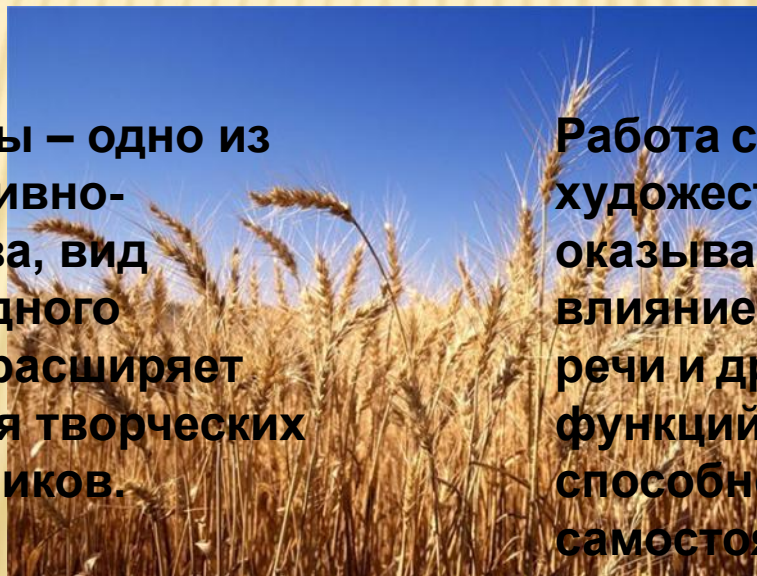
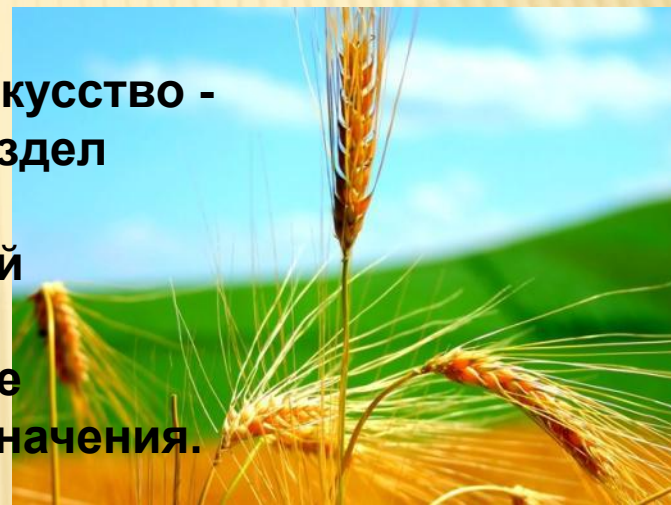
Детско-юношеский центр г.Ейска  
Руководитель объединения  
Фирсова Нина Викторовна



# МИР В КОТОРОМ МЫ ЖИВЕМ



**Декоративно-прикладное искусство - лат. Decorare – украшать - раздел декоративного искусства, охватывающий ряд отраслей творчества, создающих художественно исполненные предметы утилитарного назначения.**



**Аппликация из соломы – одно из направлений декоративно-прикладного искусства, вид аппликации из природного материала, который расширяет возможности развития творческих способностей школьников.**

**Работа с соломой - художественный ручной труд - оказывает благоприятное влияние на развитие интеллекта, речи и других психических функций ребенка, инициирует способность к самостоятельному творчеству.**



# ЗАНЯТИЯ АППЛИКАЦИЕЙ ИЗ СОЛОМЫ ПОСТРОЕНЫ:

---



- с учетом индивидуальных возрастных особенностей детей;
- на построении доступного познавательного материала и возможности овладения разнообразными техническими навыками;
- по принципу работы на результат (использования работ для игр, украшения интерьера, в качестве подарков близким);
- на уважении к детскому творчеству.



# ИСТОРИЯ КРУЖКА

---

Датой основания кружка считается 01 сентября 2009 года.

Уроки проводятся с группами учащихся, численностью до 10 человек. С учётом занятости детей в школе, занятия проходят в 2 смены. Количество занятий для групп – два раза в неделю по 2-3 часа(в зависимости от года обучения).

Возраст учащихся 10 – 14 лет.



- Купить картину может каждый. Намного оригинальнее сделать своими руками.



Материалом работы я выбрала соломку, красота её золотистого цвета, яркость и блеск – сродни солнечному свету и блеску драгоценных металлов! В аппликации используется солома любых злаков, распространенных в нашей местности: пшеница, рожь, ячмень, овес. А как дети любят творить поделки из соломки! У нас детишки занимаются соломкой с удовольствием! Соломка хорошо выглядит в содружестве с любыми засушенными растениями. Дети приходят в восторг, когда видят свою работу и работы своих друзей.




# ЭТАПЫ ИЗГОТОВЛЕНИЯ

Сбор природного материала: солома, листья, цветы, семена и пр.



Обрезка соломы и удаление междоузлий. Варка соломы. Тонирование. Глажка.



Готовые ленты соломы. Разбор по тону.

Подготовка эскизов. Указание направления приклеивания полос.



Приклеивание полос на кальку, подгонка деталей.



Составление готового произведения и приклеивание на фон. Установка рамки.








# НАШИ РАБОТЫ











«Морской котик»  
Аппликация из кожуры банана  
Классика Вика, 11 лет  
область «Солнечный колодец»  
МОУ ДОД ДЮСШ г. Елец  
Руководитель: Фирсова Н. В.



# НАШИ ДОСТИЖЕНИЯ

---

- Победители муниципальных конкурсов: 6
- Победители Всероссийских конкурсов детского рисунка и прикладного творчества ССИТ: 1
- Победители Всероссийских конкурсов прикладного творчества ЦРМиИ: 9
- Победители Всероссийских конкурсов декоративно-прикладного творчества ЦСТ: 2





- Проведение мастер-классов (Лубашевская В) и открытых уроков (Воронина В).
- Поездка на мероприятия КСФ в Видяево в составе 5 кружковцев.
- Поездка в Москву на Кремлевскую елку Дианы Кудерской.



# ЕЙСК - ВИДЯЕВО: ЕСТЬ КОНТАКТ!

Во время пребывания на СФ, кружковцы посетили 3 музея, принимали участие в митинге памяти, ходили в поход, купались в аквапарке. Принимали участие в обзорной экскурсии по г. Мурманску.













# НАШИ БУДНИ















**Если ты хочешь творить чудеса  
из самых привычных вещей-  
к нам приходи и друзей приводи,  
волшебником станешь скорей!**

**Спасибо за внимание!**