

МБОУ Уразовская СОШ

Презентация проекта
сказки «Петушок и
бобовое зёрнышко»

исполнители:

ученики 2 класса

руководитель :

Умярова Суюмбика

Рамильевна



В каких сказках встречается петух? Рассматривание иллюстраций



Отгадываем загадки

- Может
разбиться,
Может и
вариться,
Если хочешь — в
птицу
Может
превратиться.



- Был белый дом,
Чудесный дом. И
что-то застучало в
нем. И он
разбился, и
оттуда живое
выбежало чудо, —
Такое теплое,
такое — Пушистое
и золотое!




- Яркий
ХВОСТИК
полукругом и
красивый
гребешок.
Кто кричит
на всю
округу .
Рано утром?





Наши оригами , аппликации





Пальчиковая гимнастика «Петушок»



Игра «Маска я тебя знаю!»



Дыхательные упражнения «Домашние птицы»



Петушиная семья



Рисуем ,творим



Домашние и дикие птицы



Части тела петуха. Бумажная сборка



Знакомимся с бобовыми культурами





Практическая работа



Умеем ли мы вести себя за СТОЛОМ

ПРАВИЛА ПОВЕДЕНИЯ ЗА СТОЛОМ

Не говори ты с полным ртом,
Еду жуй очень тщательно
И не забудь сказать потом
"Спасибо" обязательно!

★ **Поглядите-ка, друзья,
Как себя вести нельзя!
Баловство любых ребят
Превращает в поросят!**

Ешь спокойно всегда, не крутись,
Не толкай тех, кто рядом, локтями,
Хочешь что-то достать — не тянись,
Попроси, чтоб тебе передали!

Не упираться в стол локтями
И спину ты ровней держи,
Еду не надо брать руками —
Есть ложки, вилки и ножи!

Пользуйся салфеткой,
На стуле не качайся
И низко над тарелкой
Свою не склоняйся!


Ешь внимательно, опрятно,
Не спеши и аккуратно,
Рот едой **не набивай**
И кусочки **не роняй!**

Большие куски в рот не следует брать —
Их надо на части всегда разделять!
Старайся посуду свою **не разбить**,
А то, что в стакане — на стол **не пролить!**



Ой! Человек подавился, оказываем первую медицинскую ПОМОЩЬ





Спасибо за
внимание!