

Мозаика цифровых образовательных ресурсов

Настольная дидактическая игра  
по русскому языку  
**«Портал Лингвистики»**

Учитель русского языка и литературы  
МБОУ «СОШ №24» г. Сарапула  
Хейлу Ольга Александровна

# ПОРТАЛИНГВИСТИКИ

настольная дидактическая игра

24

правила  
орфографии

96

заданий

Развивает  
внимание  
память  
мышление  
речь


# Карта материка «Русский Язык»



# Легенда игры



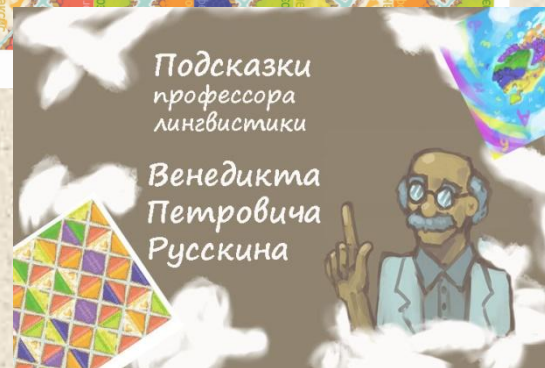
# Легенда игры





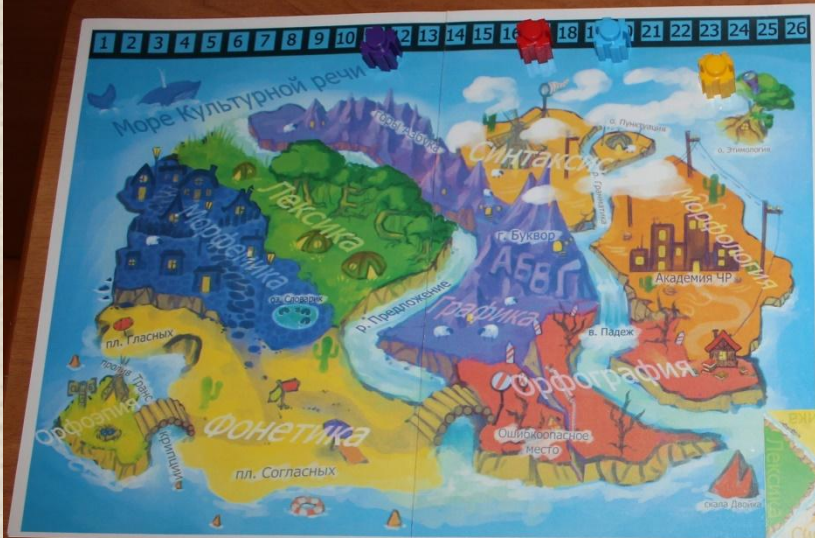
## Элементы игры

- Карта материка «Русский язык»,
- правила игры,
- тайл «Стартовый орфографический квадрат»,
- игровые тайлы,
- цветные фишки,
- брошюра «Подсказки профессора лингвистики Венедикта Петровича Русскина».

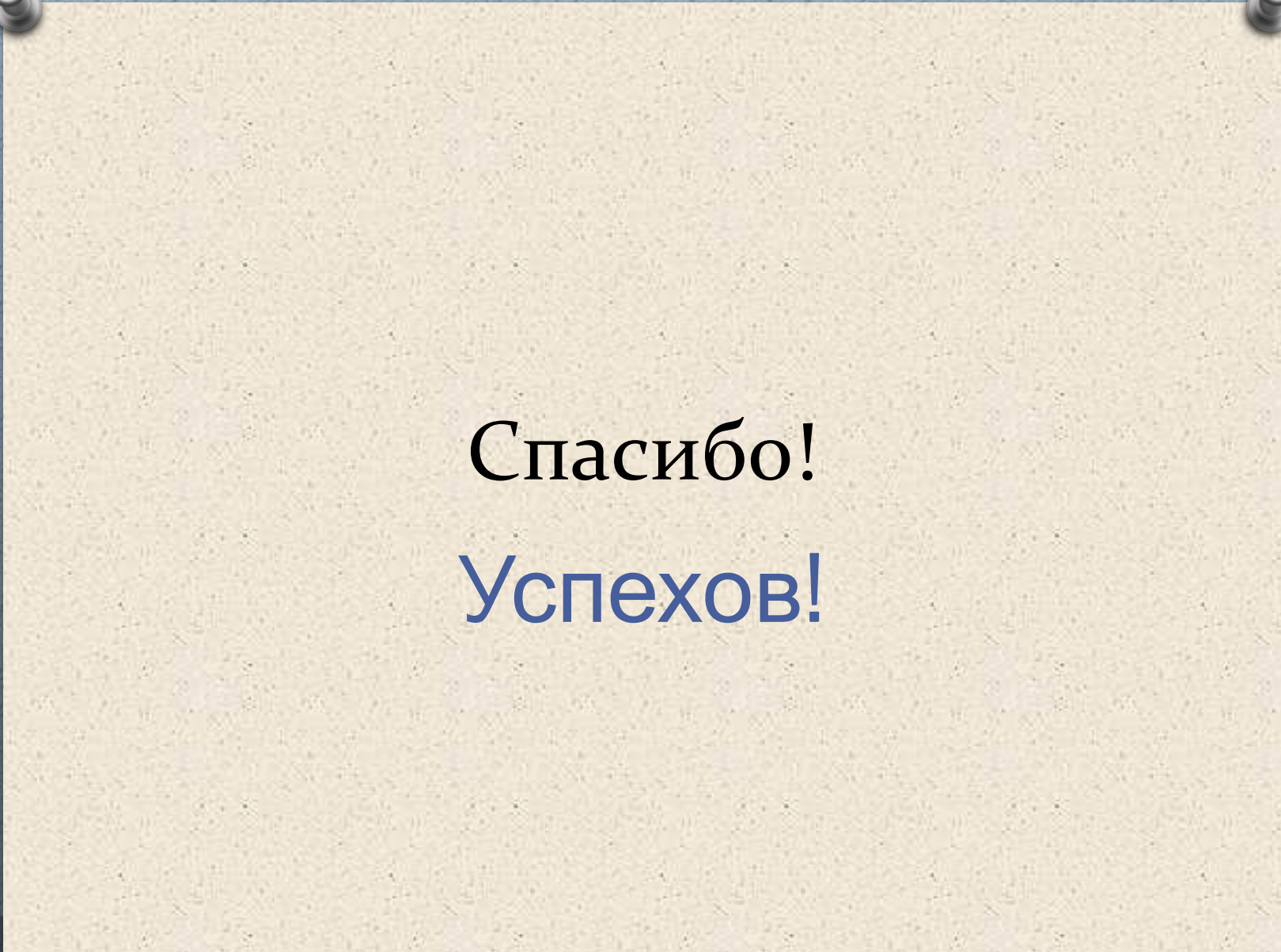


Применение карты материка «Русский Язык» и настольной дидактической игры «Портал Лингвистики» в 5 и 6 классах

	5 класс	6 класс
<b>Карта материка «Русский язык»</b>	<b>Использование карты на уроках в течение учебного года, после «Повторения изученного в 4 классе». Исследование карты на уроках.</b>	Использование карты на уроках в течение учебного года, после «Повторения изученного в 5 классе». Составление по карте лингвистических сказок.
<b>Настольная дидактическая игра «Портал Лингвистики»</b>	<b>Применение настольной дидактической игры как закрепляющего материала. В конце учебного года по темам «Повторение пройденного в 5 классе»</b>	Применение настольной дидактической игры «Портал Лингвистики» как закрепляющего материала. В начале и в течение учебного года по темам «Повторение пройденного в 5 классе»







Спасибо!  
Успехов!