


Уроки Кота Учёно
ого



Слова- близнецы

Епифанова М.С.



Задание

Слайд 3 Рассмотрите картинки и назовите их. Заметил ли ты, что некоторые из них имеют одинаковые названия?

Слайды 4-7 Отгадай загадку Кота Учёного. Нажми на его изображение левой кнопкой мыши. На крыше домика ты увидишь слово-отгадку, проверь себя.

Вокруг домика найди предметы, которые называются этим словом. Щелкни по ним левой кнопкой мыши. Если задание ты выполнил верно, предметы переместятся в окна домика.

После выполнения задания кликни голубую кнопку в левом нижнем углу экрана.

Слайд 9 Рассмотрите картинки и назовите их.

Слайды 10-14 Игра «Найди пару»

Слайд 10 Нажми на изображение Кота Ученого.

Цифра 1 покажет тебе картинку, пару для которой тебе предстоит найти.

В правом столбике найди предмет с таким же названием.

Если твой выбор правильный, предметы с одинаковым названием соединит стрелка.


Дальнейшую последовательность действий тебе подскажут цифры.



Слайд 14 Какая картинка лишняя? Подумай, какой лист еще бывает.

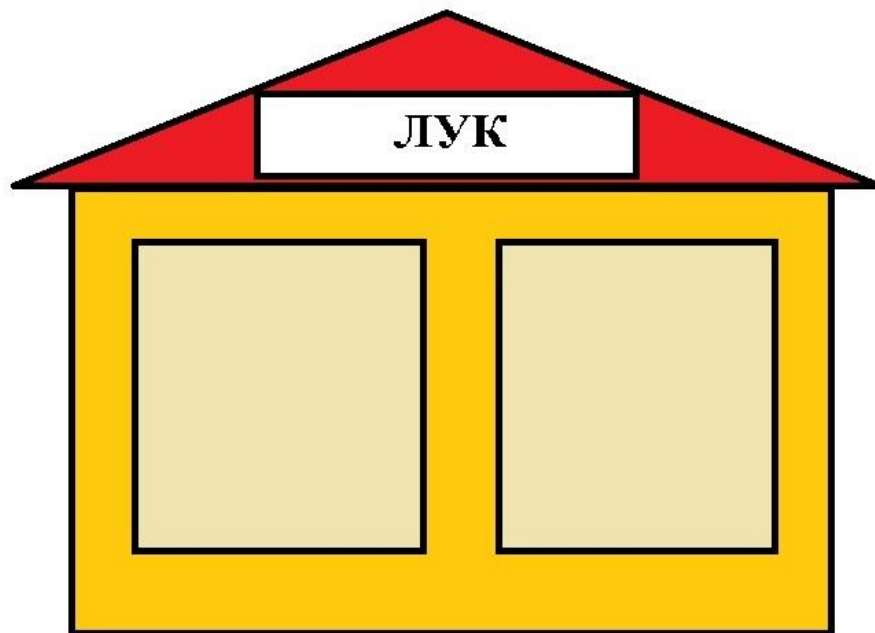
Кликни по лишней картинке.



Удачи!





















КЛЮЧ








УМНИЦА!









1



1



2






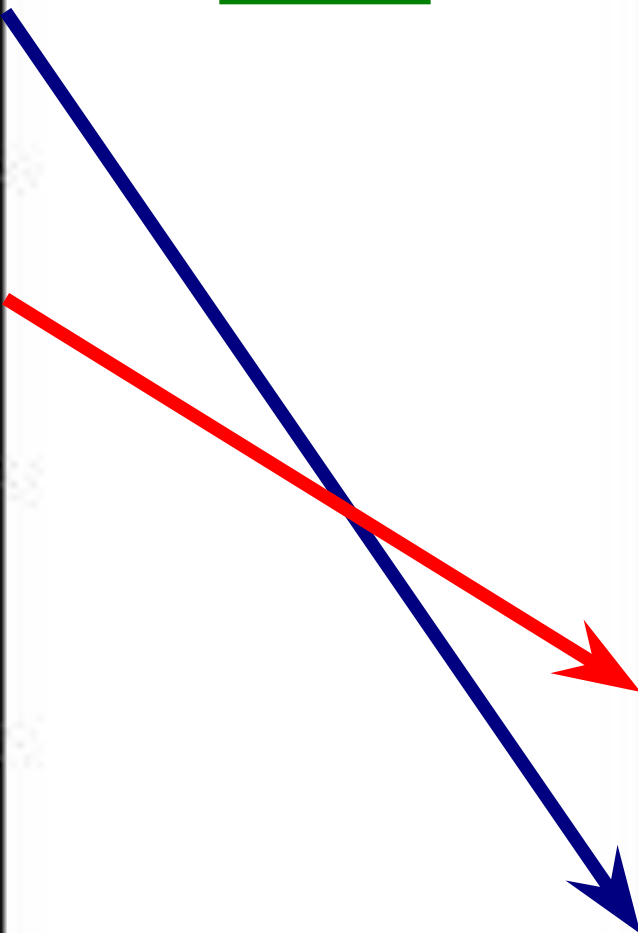


1



2



3







1



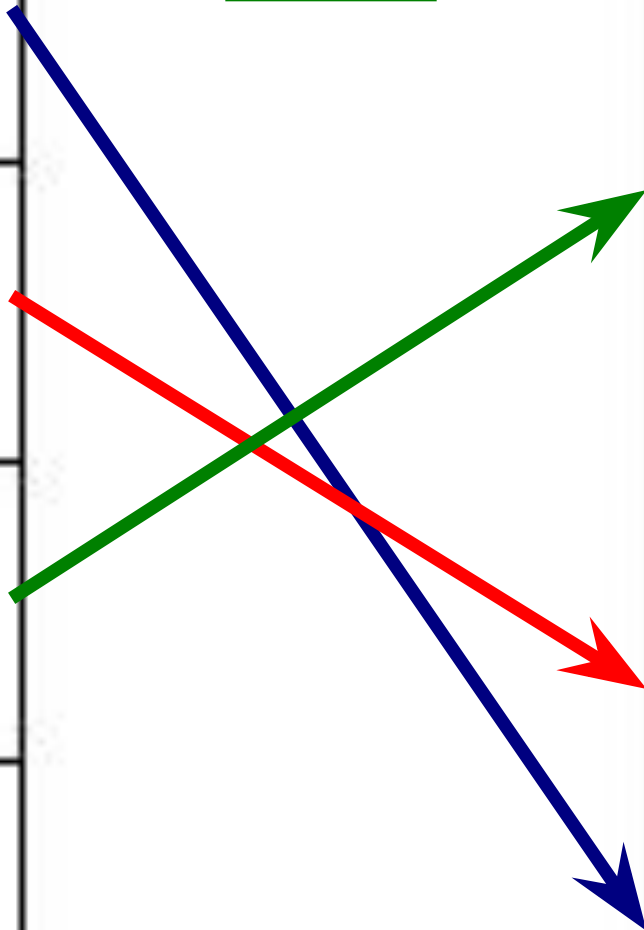

2



3



4







1



2



3



4

