

# РАКЕТОСТРОЕНИЕ



**Изделие  
«Ракета-носитель»**



# Центр управления полетами






# РАКЕТА-НОСИТЕЛЬ



Космическая ракета



# ПОДГОТОВКА МАТЕРИАЛОВ



1

**Ножницы, линейка, циркуль, карандаш, клей, цветная бумага**

# ЧЕРТЕЖ ПЕТА ПЕЅ



# СКЛЕИВАЕМ КОРПУС



# ФОРМИРУЕМ РАКЕТОНОСИТЕЛЬ








# СКЛЕИВАЕМ ДЕТАЛИ ФЮЗЕЛЯЖА И ОБТЕКАТЕЛЯ





6



# ИЗГОТАВЛИВАЕМ СТАБИЛИЗАТОРЫ



# ПРИКРЕПЛЯЕМ СТАБИЛИЗАТОРЫ К КОРПУСУ



# К ЗВЕЗДАМ УЛЕТЕТЬ ГОТОВ

