

**Урок рисования
в начальной школе**




Рисуем пасхального кролика

УМНИЦА



Демьянова Елена Юрьевна г. Тверь

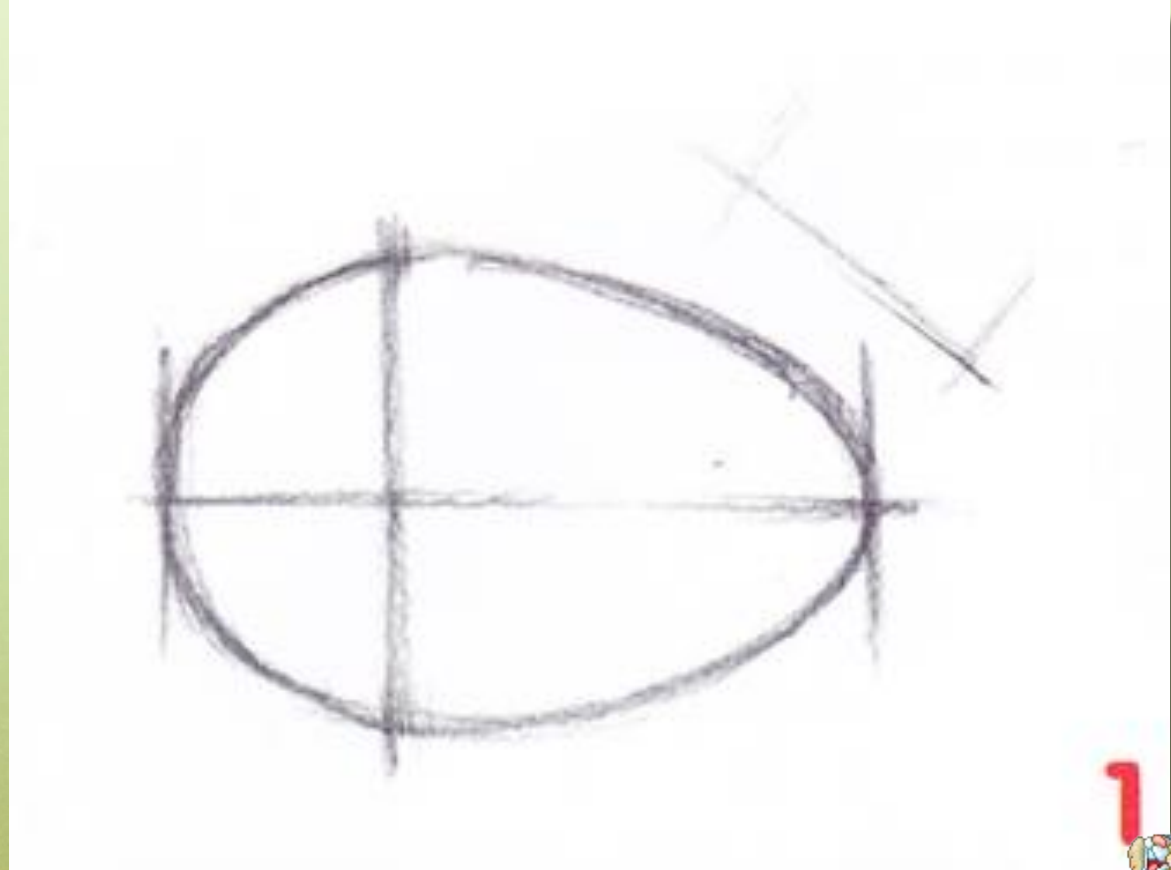


Пасха. Этот чудесный Праздник Праздников – Светлое Воскресение Христово - отмечают верующие христиане всего мира. И везде празднование имеет свои устоявшиеся обычаи и традиции.


Во многих христианских странах символом праздника Пасхи является пасхальный кролик, который символизирует плодородие и процветание. В виде пасхального кролика выпекают множество кондитерских изделий, его изображение можно встретить на праздничной скатерти, занавесках или даже тарелках. На улицах города веселятся люди, одетые в костюмы кроликов.

*
Дельцова Елена Юрьевна г.Тверь


1. Рисуем большой овал – туловище.



2. Овал поменьше – голова кролика.



3. Маленький овал - хвостик.



3



4. Не забудем нарисовать два ушка.



5. Дорисуем лапки и носик.



6. Обязательно добавим глазик
и щёчку с усиками.



6



7. Нарисуем шёрстку и раскрасим
нашего кролика.



*



Схема
рисунка:



<http://www.kkm.lv/>

Клипарты «кролики»:
<http://www.123rf.com/>

<http://www.lenagold.ru/>

