

Подиум. Ниже на 3 слайде схема.



Чан меняем на колокол. Т.е. треногу оставляем и вешаем колокол. Колокол не очень большой. Пример слева. Всю конструкцию перерисовывать не нужно.

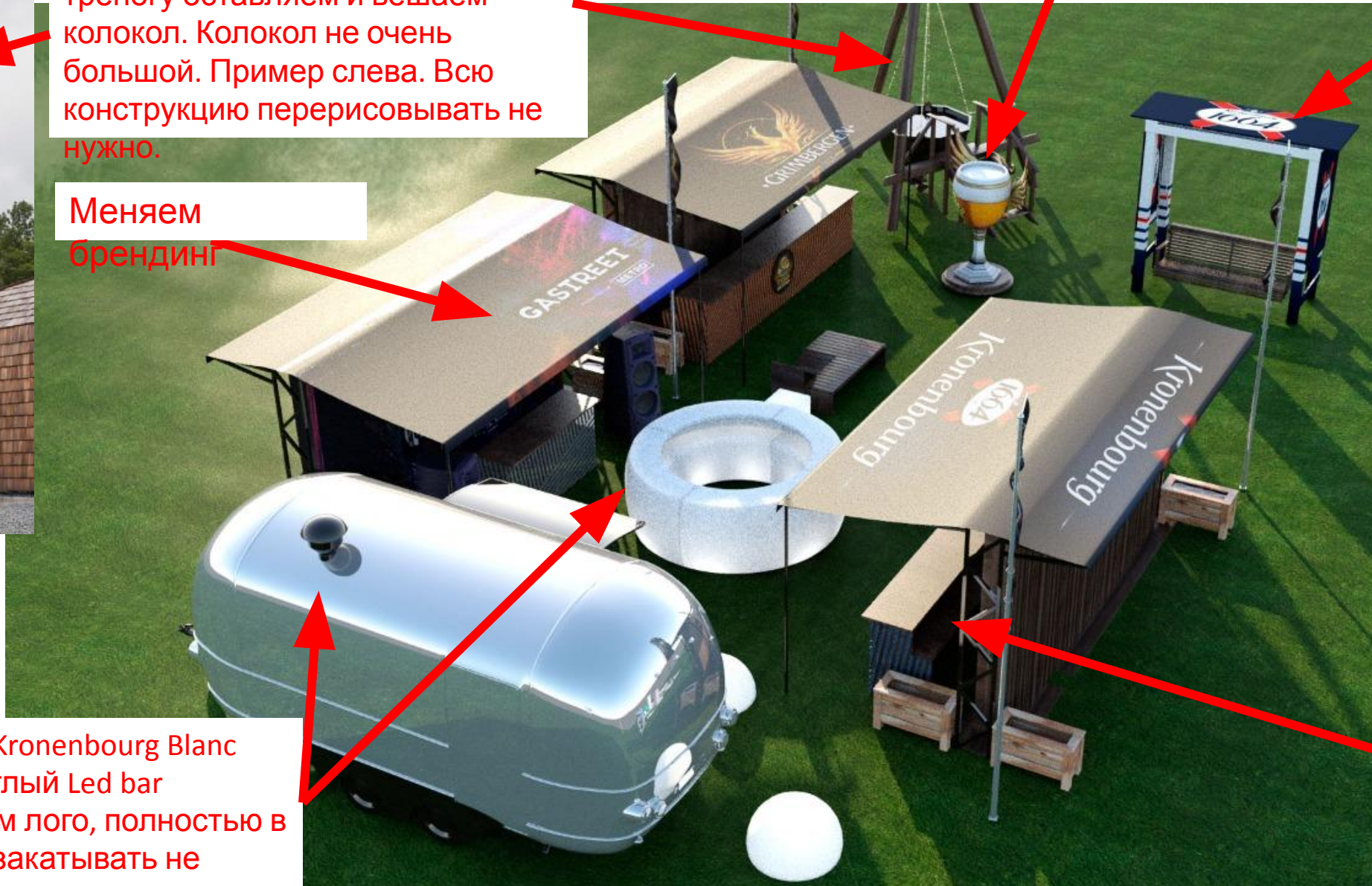
Меняем брендинг

Качели рисуем ближе к референсу. Сиденье об белое. Брендинг наноси козырек. Качели скорее садовым с небольшой амплитудой раскачки и высокие.



Освобождаем место внутри данной маркизы и ставим игровую зону для петанк. Референс на следующем слайде.


Меняем в Kronenbourg Blanc truck и круглый Led bar сто наносим лого, полностью всю пленку закатывать не нужно.



# Петанк, бочче




Пример расположения зоны под маркизой 6



Конструкция  
деревянная.  
Но вот с задником  
лучше подумать,  
облегчить как-нибудь.  
Может сеткой сделать  
заднюю как на примере  
слева.



~20 см



~240 см

~300 см

По низу я бы пустил  
контражурную  
подсветку, чтобы ка  
приподнять подиум  
землей.