


The background of the image is a light gray gradient. It is decorated with numerous water droplets of various sizes and shapes, scattered across the frame. Some droplets are large and prominent, while others are small and subtle. The droplets have a realistic appearance with highlights and shadows, giving them a three-dimensional look.

РУЧНЫЕ СТЕЖКИ И СТРОЧКИ.

ЗАДАЧИ УРОКА:

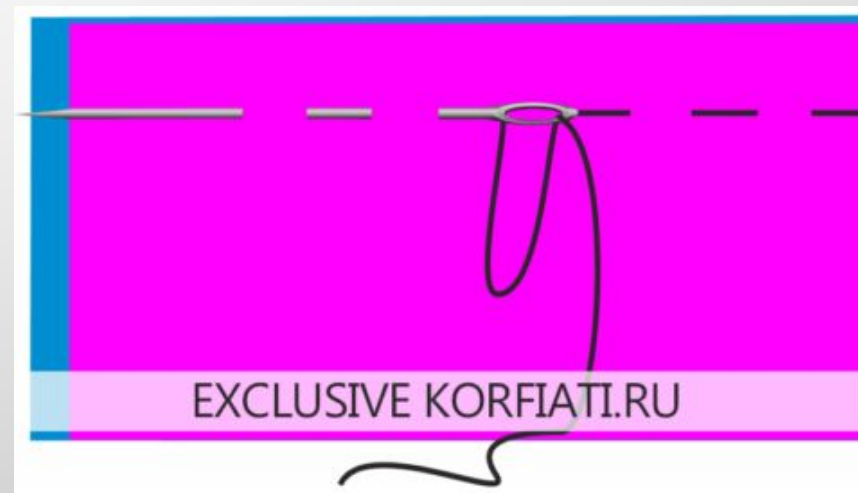
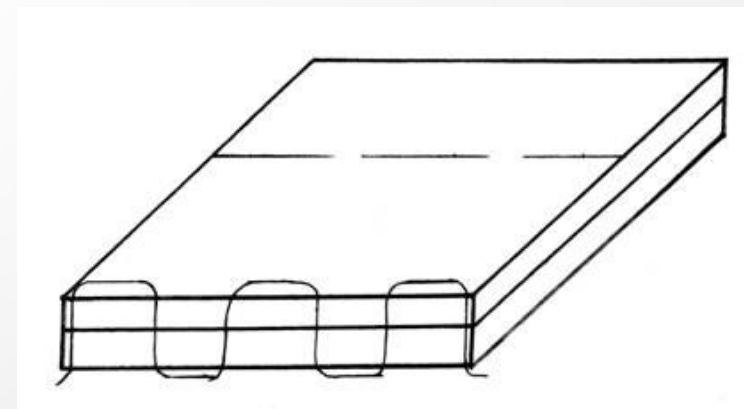
- **ВЫПОЛНИТЬ ПРЯМЫЕ СМЕТОЧНЫЕ СТЕЖКИ**
- **ВЫПОЛНИТЬ ПЕТЛЕОБРАЗНЫЕ СТАЧНЫЕ СТЕЖКИ**
- **ВЫПОЛНИТЬ КОСЫЕ ПОДШИВОЧНЫЕ СТЕЖКИ**
- **ВЫПОЛНИТЬ КРЕСТООБРАЗНЫЕ ОТДЕЛОЧНЫЕ СТЕЖКИ**
- **ВЫПОЛНИТЬ ПЕТЕЛЬНЫЕ ОБМЕТОЧНЫЕ СТЕЖКИ**
- **ПРИШИТЬ ПУГОВИЦУ СО СКВОЗНЫМИ ОТВЕРСТИЯМИ**
- **ПРИШИТЬ ПУГОВИЦУ НА НОЖКЕ**

КАК ЗАВЯЗАТЬ УЗЕЛОК



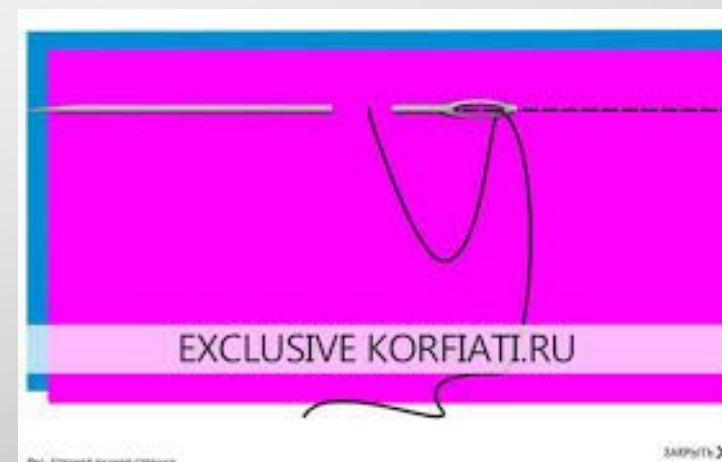
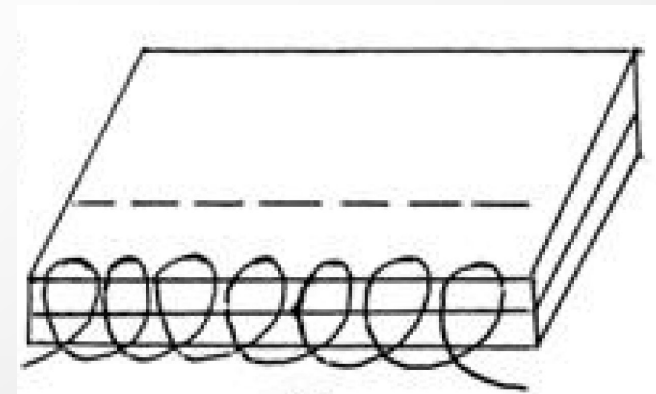
ВЫПОЛНЕНИЕ ПРЯМЫХ СМЕТОЧНЫХ СТЕЖКОВ

- ДЛИНА СТЕЖКА $l=1-2$ СМ.
- СТЕЖКИ ВЫПОЛНЯЮТСЯ НИТКАМИ КОНТРАСТНОГО ЦВЕТА




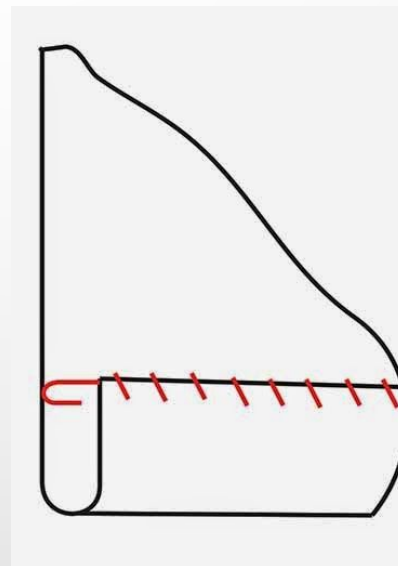
ВЫПОЛНЕНИЕ ПЕТЛЕОБРАЗНЫХ СТАЧНЫХ СТЕЖКОВ

- ТРИ- ЧЕТЫРЕ СТЕЖКА НА 1 СМ. СТРОЧКИ
- СТРОЧКА ВЫПОЛНЯЕТСЯ НИТКАМИ В ТОН ТКАНИ



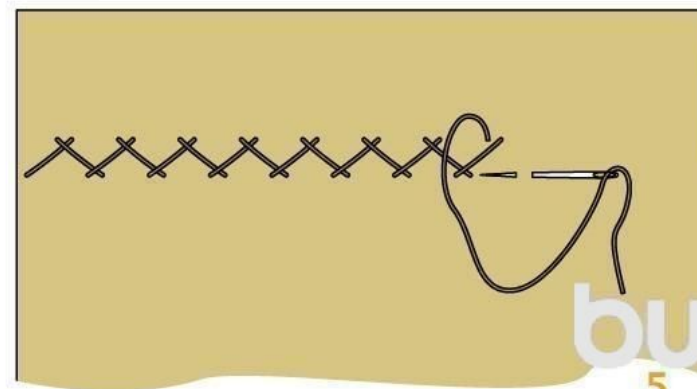
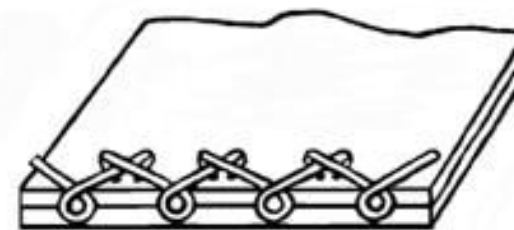
ВЫПОЛНЕНИЕ КОСЫХ ПОДШИВОЧНЫХ СТЕЖКОВ

- В 1 см. 3-4 стежка
- строчка выполняется нитками в тон ткани



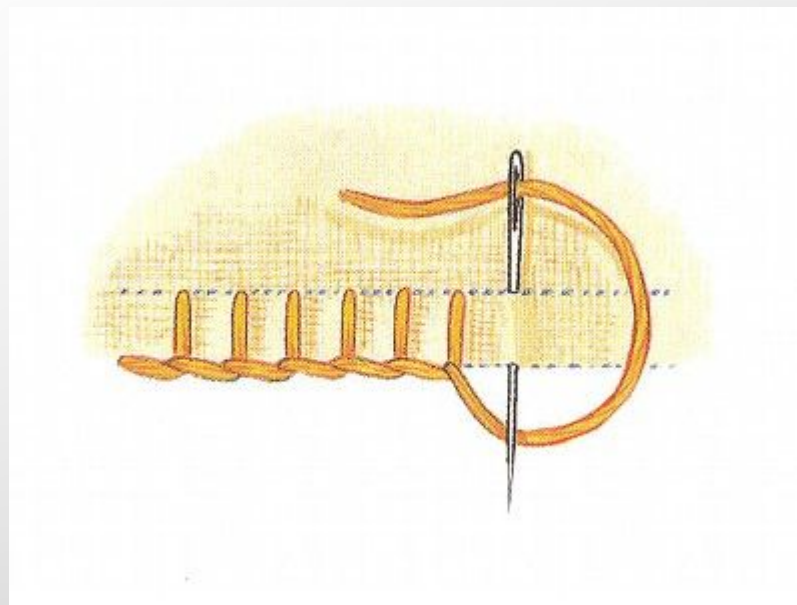
ВЫПОЛНЕНИЕ КРЕСТООБРАЗНЫХ ОТДЕЛОЧНЫХ СТЕЖКОВ

- ПАРАМЕТРЫ ШВА ПО МОДЕЛИ
- СТЕЖКИ ВЫПОЛНЯЮТСЯ
НИТКАМИ КОНТРАСТНОГО
ЦВЕТА






ВЫПОЛНЕНИЕ ПЕТЕЛЬНЫХ ОБМЕТОЧНЫХ СТЕЖКОВ


- **5-6 СТЕЖКОВ НА 1 СМ.
СТРОЧКИ. ВЫСОТА СТЕЖКА
0,5-0,7 СМ.**
- **СТРОЧКА ВЫПОЛНЯЕТСЯ
НИТКАМИ В ТОН ТКАНИ**



ПРИШИВАНИЕ ПУГОВИЦЫ СО СКВОЗНЫМИ ОТВЕРСТИЯМИ



ПРИШИВАНИЕ ПУГОВИЦЫ НА НОЖКЕ



ДОМАШНЕЕ ЗАДАНИЕ:

- **ОФОРМИТЬ ВЫПОЛНЕННЫЕ ОБРАЗЦЫ В АЛЬБОМ. РЯДОМ С ОБРАЗЦОМ ПОДПИСАТЬ НАЗВАНИЕ, НАРИСОВАТЬ СХЕМУ (ТОЛЬКО В ПЕРВЫХ ЧЕТЫРЕХ ОБРАЗЦАХ) И УКАЗАТЬ ПАРАМЕТРЫ ВЫПОЛНЕНИЯ**
- **К АЛЬБОМУ ДОБАВИТЬ ТИТУЛЬНЫЙ ЛИСТ (НА ЛИСТЕ НАПИСАТЬ ПРАКТИЧЕСКАЯ РАБОТА №1, НАЗВАНИЕ РАБОТЫ «РУЧНЫЕ СТЕЖКИ», ВЫПОЛНИЛ: ..., ПРОВЕРИЛ.....).**
- **КРЕАТИВНОЕ ОФОРМЛЕНИЕ РАБОТЫ ПРИВЕТСТВУЕТСЯ**

ДОМАШНЕЕ ЗАДАНИЕ:

ПРИГОТОВИТЬ К СЛЕДУЮЩЕМУ УРОКУ:

- ТРИ КУСОЧКА ОДНОТОННОЙ Х/Б ТКАНИ РАЗМЕРОМ 7Х10 СМ.
- ОДИН КУСОЧЕК КАНВЫ РАЗМЕРОМ 7Х10 СМ.
- НИТКИ МУЛИНЕ ЛЮБОГО ЦВЕТА
- ИГЛУ
- НОЖНИЦЫ

