

BARBER'S SCHOOL

Manufatura



Борода.

Ван Дейк

Борода Ван Дейка состоит из верхней закрученной бороды и подростки (висков) усов, с гладкими щелеми и нижней челюсти. Когда такая борода верно уложена, ее владелец выглядит чертовски эстетично, но для этого, разумеется, требуется специальный уход.



Капитанская

Капитанская борода имеет собой нечто Эшлы и Шварцовой бороды и встречается довольно-таки часто. Если ваши легкие волосы отрастают достаточно быстро, то за такой бородой ухаживать так и так. Вам придется держать ее форму, а также позволить ей выглядеть здоровой и ухоженной. Иногда не забывайте вовремя приводить ее в порядок.



Ухоженная небритость

Также известна как "затененная тень". Эта легкая щетина, создающая эффект грубой мужественности или брутальной нечистоты, пришла из 1980-ых годов. Наиболее качественным обладателем был Дэвид Найкл.



Хипстерская

После того как вы выбрали внешний вид, помните, такой бороде требуется определенное ухаживание. Некоторые ее владельцы стараются избегать окрашивания «целиной бороды», потому что так сильно выгорает верхняя часть щек, кто-то также подкрашивает усы. Помимо этого, многие хипстеры подкручивают усы с помощью воска, что тоже подразумевает специальный уход и укладку.



Профессиональная

Требует много внимания и период роста, дамы следуют держать как можно короче, а линия — речка, такая борода придает своему владельцу вид сильного человека. Для бритья иногда не забывайте про щетку и область у подбородка, которую следует доводить как можно чаще. Ее линия становится все более округлой и расширяется по мере роста усов.



Полная борода

Аккуратная полная борода является верным признаком мужественности и говорит о том, что вы — зрелый и уверенный в себе мужчина. Ухоженная полная борода уже успела стать классикой, а затененная придает лицу нотку грубости. Пожалуй, сейчас нетренированная в уходе и, естественно, канбанет популярна из всех видов.




УХОЖЕННАЯ ЩЕТИНА

Это один из самых коротких вариантов бород которую вы можете себе позволить.

▶ Как отрастить:

Идеально подходит для тех кто не полюбит часто бриться и не хочет отращивать длиннее бороду.
Необходимо поддерживать каждые 2 недели.



Подходит для
таких типов
лица:



Овал



Квадрат

Профессиональная

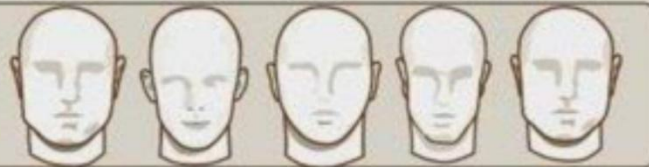


Довольно известный стиль бороды сегодня.


▶ Как отрастить:

"Профессиональная" борода идеально подходит для любого типа лица.

Подходит для таких типов лица:



Плавный "1"



Короткий плавный переход от более короткой к более длинной бороде, может порадовать внешним видом, когда сделано правильно.

▶ Как отрастить:

Стрижка должна быть короткой, бакенбарды почти невидимыми пока они не исчезнут в бороде в середине щеки.

Подходит для таких типов лица:



Овал




Круг

ГОЛЛАНДСКИЙ / СТАРЫЙ ГОЛЛАНДСКИЙ

Голландцы являются основными любителями бороды. Это больше похоже на старую школу/лесоруб и подобно Гарибальди, голландцы еще одна борода побольше, без усов.

▶ Как отрастить:

Голландские мужчинам не разрешается выращивать усы. Борода растет наружу и подчеркивает подбородок. Опять же, голландский стиль бороды



Подходит для
таких типов
лица:



Овал



Ромб

КОРОТКАЯ БОРОДКА С УСАМИ

С УСАМИ

▶ Как отрастить:

Разновидность "профессиональной" бороды с закрученными усами.



Подходит для
таких типов
лица:



Овал



Квадрат


ПОЛНАЯ ИЛИ РУССКАЯ

Полная или Русская борода - называется первая из длинных бород, которая равномерна распределена на лице.

▶ Как отрастить:

Это не одна из длинных бород, усы должны сливаться равномерно с бородой.

Этот стиль идеально подходит для рабочего профессионала.



Подходит для таких типов лица:



Квадрат




Овал



Круг

ХИПСТЕРСКАЯ



▶ Как отрастить:

Отрастите усы и оформите её так, чтобы она слегка завивает вверх, тип бороды который будет никогда не выходя из тренда.

Подходит для таких типов лица:





BANDHOLZ

Эта борода стала популярной благодаря Эрику Бандхолзу. Владельцу Beardbrand.

▶ Как отрастить

Чтобы отрастить подобную бороду, вам понадобится как минимум 6 месяцев. Поддерживайте длину и обхват. Не забывайте про свои средва для ухода

Подходит для таких типов лица:



Овал



Ромб



Круг