


Уникальное средство домашней физиотерапии: сделано в России для всего мира

Популярность домашней терапии от компании АРГО стремительно набирает обороты. И в целом ряде случаев она способна с успехом заменить химические лекарственные препараты, анальгетики, антибиотики и гормональные средства. Ее преимущества - простота использования, удобство, отсутствие боли и безопасность. Кроме того, эти средства всегда под рукой, например, на сиденье-тренажере проводить оздоровительные процедуры можно буквально не вставая из-за стола. В ООО «ВИП» создано уникальное устройство, совершившее переворот в избавлении от многих заболеваний.

**СИДЕНЬЕ-ТРЕНАЖЕР
ИЗБАВИТ ВАС ОТ
ОСТЕОХОНДРОЗА С
ГРЫЖАМИ ДИСКОВ**

***«Чтобы не рисковать
здоровьем, не сидите без
сиденья-тренажера более 2-х
часов в день»***

Когда мы сидим
единственной опорой здоровья является
сиденье-тренажер.
На нем вы избавлены от вынужденной
неподвижности и застоя во всех
органах тела.



Посадка на сиденье-тренажер



Корректор осанки для детей «СИДУШКА 3D»



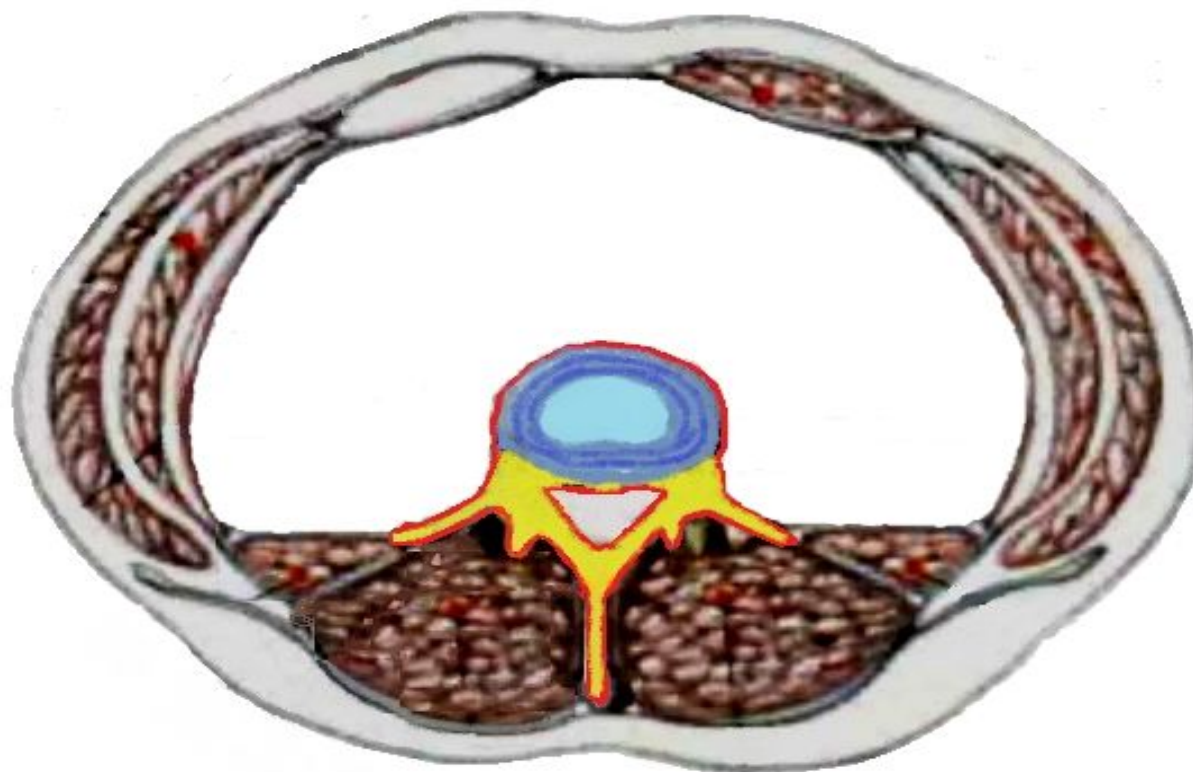
Экспериментальный класс на детских сиденьях-тренажерах





Сиденье-тренажер
провоцирует
вестибулярный
аппарат на включение
у сидящего человека
стабилизаторов
позвоночника, мышцы,
которые работают
только при ходьбе.
Этим нормализуется
физиологическое
состояние
позвоночника

Расположение позвоночника (грудной отдел)



СТРОЕНИЕ ПОЗВОНОЧНО-ДВИГАТЕЛЬНОГО СЕГМЕНТА

ПУЛЬПОЗНОЕ ЯДРО

ТЕЛО ПОЗВОНКА

НОЖКА ПОЗВОНКА (2)

НЕРВНЫЙ КОРЕШОК (2)

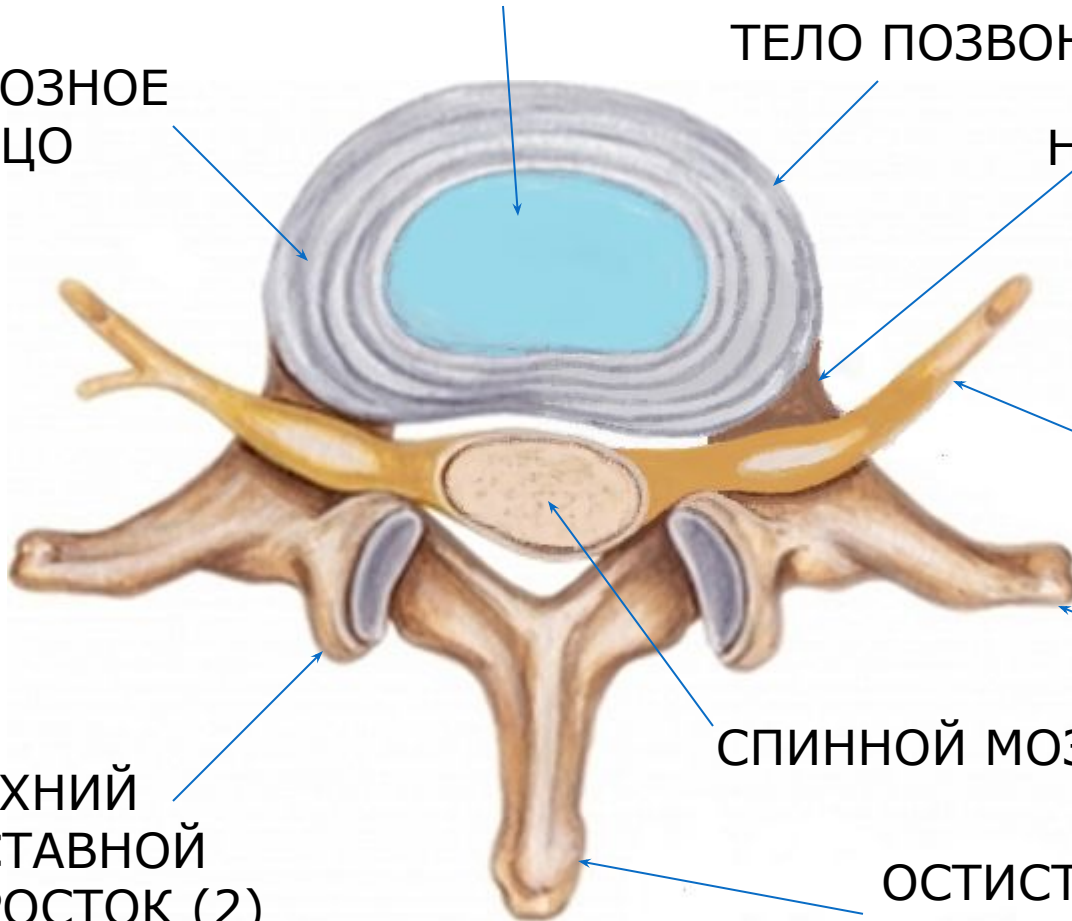
ПОПЕРЕЧНЫЙ
ОТРОСТОК (2)

СПИННОЙ МОЗГ

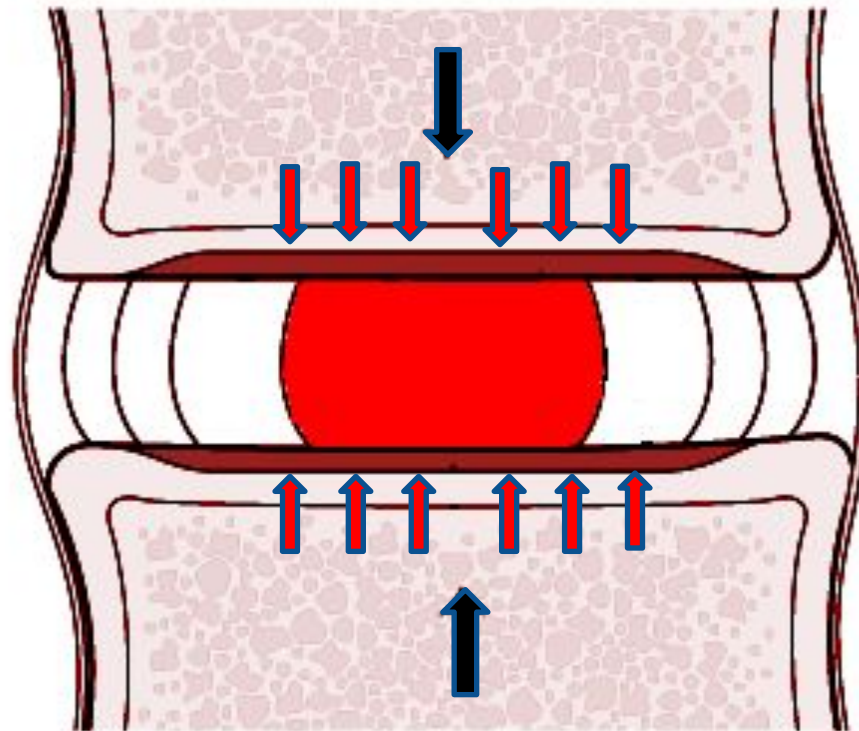
ОСТИСТЫЙ
ОТРОСТОК

ФИБРОЗНОЕ
КОЛЬЦО

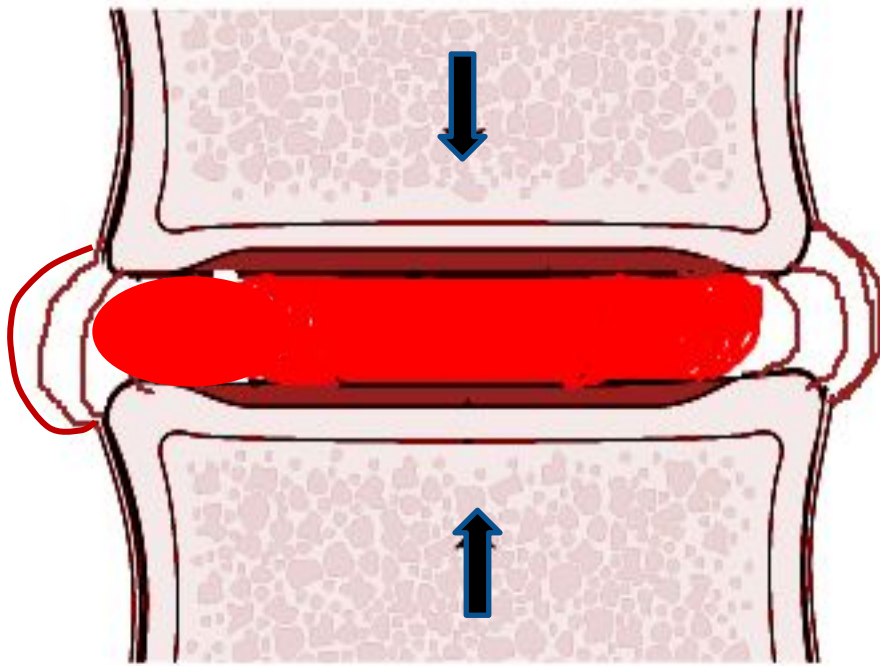
ВЕРХНИЙ
СУСТАВНОЙ
ОТРОСТОК (2)



Межпозвоночный диск *здорового позвоночника*



Развитие грыжи межпозвоночного диска



*является
следствием
дистрофии –
(нарушении
питания),
связанной
в том числе с
малоподвижным
и сидячим
образом жизни*

Устранение грыжи межпозвонкового диска

*При восстановлении
питания и*

нормализации

обмена веществ

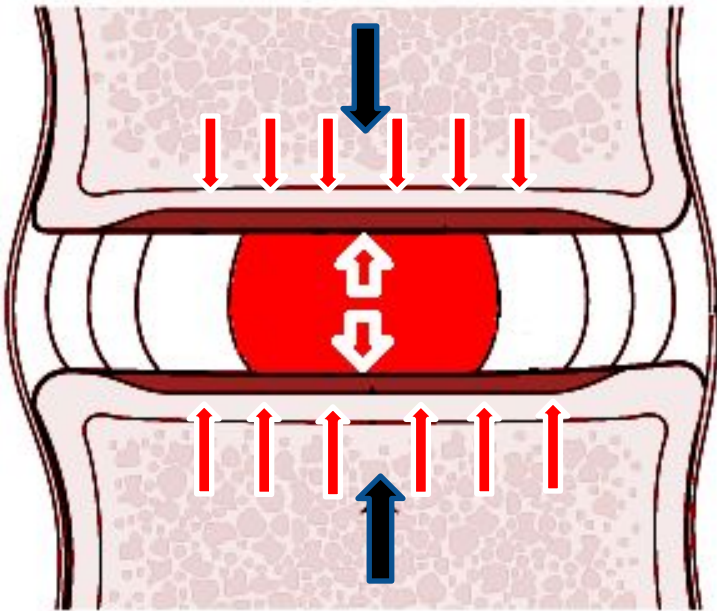
межпозвонковый

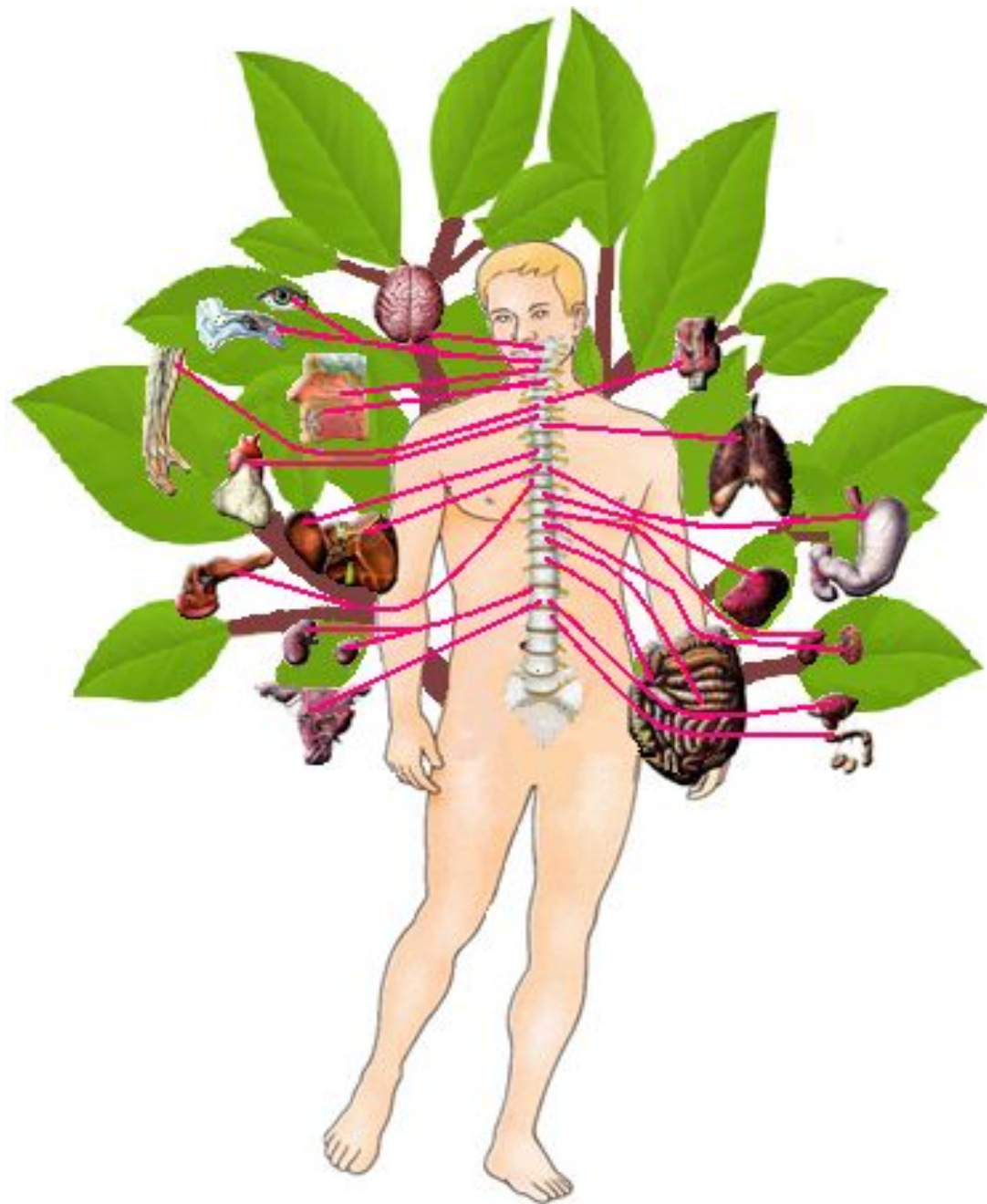
диск вновь

приобретает

первоначальную

*форму (протрузия и
грыжа исчезает)*





ПОЗВОНОЧНИК

— СТВОЛ

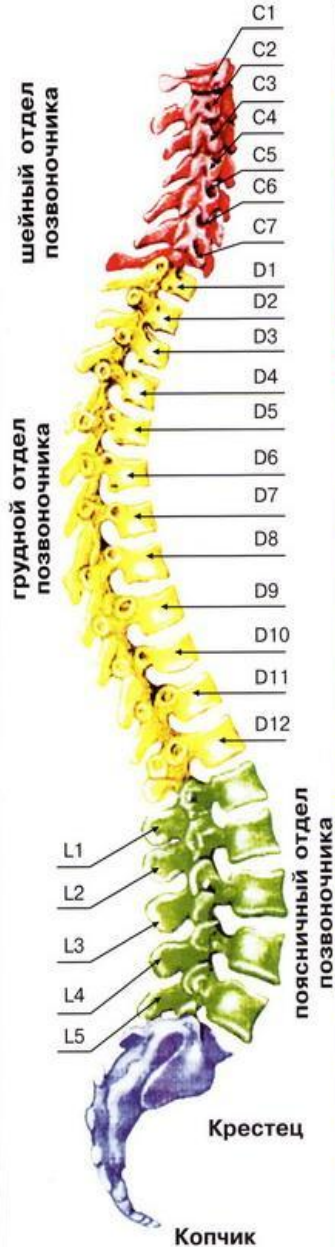
дерева

здоровья

Когда болезней
много, болезнь одна -

ПОЗВОНОЧНИК

Гиппократ



№ позвонка	Органы и части тела, функция которых зависит от правильного положения позвонка	Симптомы и патологические состояния, возникающие при неправильном положении позвонка
C1	Гипофиз, внутреннее ухо, мозг, симпатическая нервная система	Головные боли, нервозность, повышенное артериальное давление, мигрени, проблемы со сном
C2	Глаза, зрительный и слуховой нервы, височные кости	Заболевания глаз, аллергия, снижение слуха, обмороки
C3	Щеки, внешнее ухо, лицевой нерв, зубы	Невралгия, невриты, угри
C4	Нос, губы, рот, евстахиева труба	Нарушение слуха, увеличенные аденоиды
C5	Горловые связки	Боль в горле, тонзиллит, ларингит
C6	Мышцы шеи, предплечья	Боли в шее, в плечах, в затылке
C7	Щитовидная железа, плечевой сустав, локтевой сустав	Гипотериоз, нарушение подвижности в плечах и локте
D1	Руки, запястья и ладони, пищевод и трахея	Астма, кашель, боли в руках и ладонях
D2	Руки, запястья и ладони, пищевод и трахея	Аритмия, боли за грудиной, ишемическая болезнь
D3	Бронхи, легкие, плевра, грудь и соски	Бронхиты, астма, плевриты, пневмония
D4	Желчный пузырь, общий желчный проток	Камни в желчном пузыре, желтуха, нарушение усвоения жиров
D5	Печень, солнечное сплетение	Расстройства работы печени, желтуха, нарушения свертываемости крови
D6	Печень, солнечное сплетение	Гастриты, язвы, расстройства пищеварения
D7	Поджелудочная железа, двенадцатиперстная кишка	Диабет, язвы, расстройства пищеварения и стула
D8	Селезенка, диафрагма	Расстройства пищеварения, икота, нарушение дыхания
D9	Надпочечники	Аллергические реакции, слабость иммунной системы
D10	Почки	Болезни почек, усталость, слабость
D11	Почки, мочеточники	Расстройства мочеиспускания, хронические заболевания почек
D12	Тонкая и толстая кишки, паховые кольца, фаллопиевы трубы	Нарушения пищеварения, заболевания женских половых органов, бесплодие
L1	Аппендикс, брюшная полость, слепая кишка, верх бедра	Грыжи, запоры, колит, диарея
L2	Аппендикс, брюшная полость, слепая кишка, верх бедра	Аппендицит, кишечные колики, боли в бедре и паху
L3	Половые органы, мочевой пузырь, коленка	Расстройство мочевого пузыря, импотенция, боли в коленях
L4	Предстательная железа, голени, стопы	Боли в коленях, стопах, ишиас, люмбагия, нарушения мочеиспускания
L5	Голени, стопы, пальцы ног	Отеки, боли в лодыжках, плоскостопие
Крестец	Бедренные кости, ягодицы	Боли в крестце
Копчик	Прямая кишка, задний проход	Геморрой, нарушение функций тазовых органов

Сегментарная по отделам позвоночника иннервация органов человека

Иппотерапия – лечение с помощью лошади



Бубновский С.М. – основатель
кинезитерапии (лечение движением) в России,
профессор, докт. мед. наук



На Международных салонах Инноваций в Москве и Брюсселе в 2005 г. сиденье-тренажер отмечено золотыми медалями



**«Здоровье не купишь,
но можно приобрести
возможность быть
здоровым»**

**«Сколько бы ни стоило это
изделие, его цена будет
всегда ниже ценности
здоровья, которое оно
возвращает!»**

Мои координаты:



ООО

«Внедрение
Инновационных
Проектов»

Пишите,
звоните,
консультируйтесь,
приглашайте

- Email:
- vtolstunov@yandex.ru
- Internet:
- [VIP-здоровье.рф](http://VIP-zdorovie.rf)
- Тел.
- +7 (910) 400-07-12