

Тема урока:  
*Построение чертежа Косынки*

Цель урока:  
***Формирование навыков  
построения чертежа косынки***

# ***Повторение темы прошлого урока***

***1. Выберите из перечисленной одежды изделия относящиеся к :***

- а) платье, сарафан, пальто, ночная сорочка;**
- б) шорты, юбка, брюки;**
- в) кепи, косынка, шапка-ушанка, бирет.**

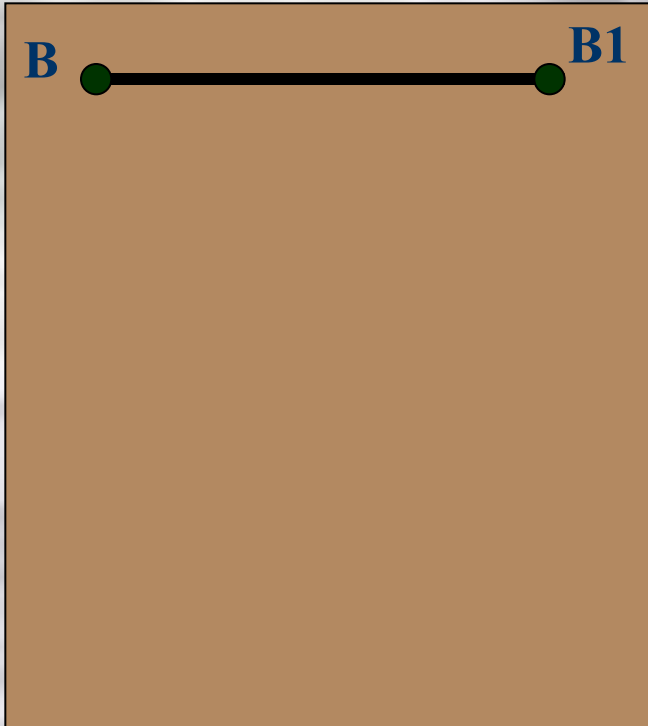
***Проверь себя:***

**К головным уборам относятся:  
кепи, косынка, шапка-ушанка, берет.**

# ***Инструменты необходимые для построения чертежа:***

- **масштабная линейка;**
- **линейка угольник;**
- **карандаш;**
- **цветные карандаши;**
- **резинка (ластик);**
- **миллиметровая бумага.**

# Построение чертежа косынки

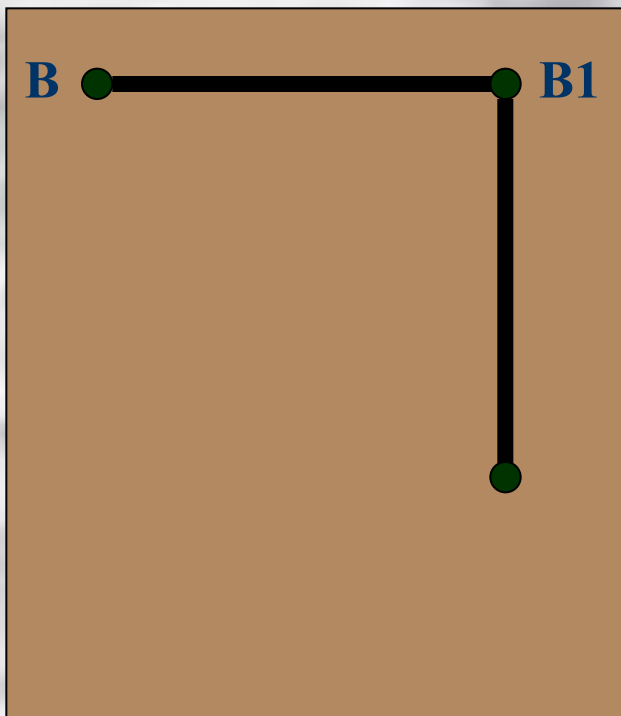


В верхнем правом углу миллиметровой бумаги поставьте точку и обозначьте её буквой **В**.

От точки **В** вправо отложите отрезок равный сумме **35 см (п/в)** и поставьте точку **В1**.

*Какая линия (срез) получилась?*

# Построение вертикальной линии



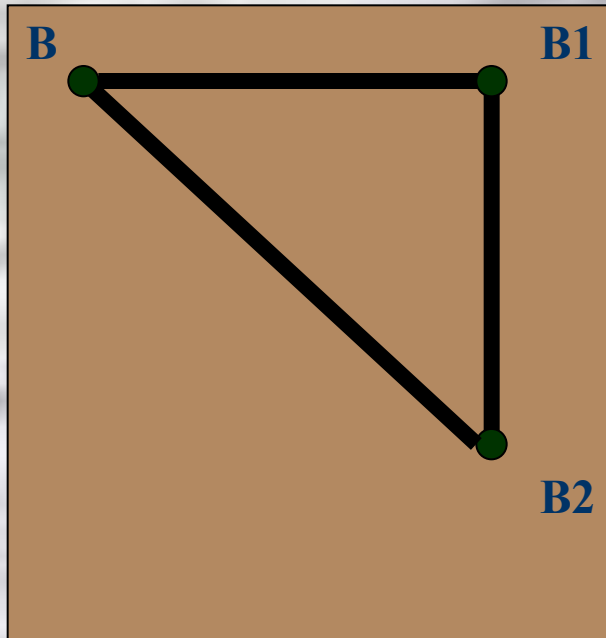
От точки **B1** вниз отложить вертикальную линию равную сумме отрезка **BB1** и поставить точку **B2**.

*Какой угол получился?*

# **Физкультминутка**

**Вы наверное устали?  
Ну, тогда все дружно встали.  
Ножками потопали,  
Ручками похлопали.  
Покрутились, повертелись  
И за парты все уселись.  
Глазки крепко закрываем,  
Дружно до пяти считаем,  
Открываем, поморгаем,  
И работать начинаем.**

# Построение кривой линии (кривой срез)



Соединить точки **B** и **B2**  
прямой линией.

*Какой получился срез?*

*Какая получилась геометрическая фигура?*



# Обработка срезов косынки

- рабатываюцца швом  
вподгібку с закры -  
тым срезом.



# *Самостоятельная работа*

- Назовите какие линии использовались при построении косынки.
- Назовите, какие срезы есть у косынки.
- Какая геометрическая фигура получилась при построении косынки.

# Проверь себя

- При построении чертежа косынки использовались **прямая** и **вертикальная** линии.
- При построении чертежа косынки получились **прямые** и **косой** срезы.
- При построении чертежа косынки получился **треугольник**.

## *Подведение итогов урока*

- **Что Вам сегодня на уроке понравилось?**
- **Какие у Вас были трудности?**
- **Что у Вас получилось хорошо?**
- **Что у Вас получилось плохо?**

*Спасибо!*

*Можете идти на перемену.*