

Міністерство Охорони Здоров'я
України ВДНЗУ «Українська
Медична Стоматологічна
Академія»

Кафедра післядипломної освіти
лікарів-інтернів

На базі: "Дитячої стоматологічної
поліклініки Чернігівської міської
ради"

та

КЛПЗ " Чернігівської обласної
стоматологічної поліклініки

Наукова робота на
тему:
«Нові кольорові
тенденції в дитячій
стоматології -
підвищення мотивації
для лікування дітей»



Епідеміологія карієсу:
розповсюдженість 87,9%,
КПВ+кп 4,6 у дітей 6 років.

ВІК дітей
уражених
карієсом




**до 2
РОКІВ**



1

**МОТИВАЦІЯ
до покращення
гігієни ротової
порожнини**



2

**МОТИВАЦІЯ
ДО СИСТЕМАТИЧНОГО
ВІДВІДУВАННЯ
СТОМАТОЛОГА**



МОТИВАЦІЯ ДО ЛІКУВАННЯ



Страх

Незнайомого середовища

Незнайомих людей

Болю

A young boy with light brown hair is sitting in a green dental chair. He has a wide-eyed, nervous expression and is covering his mouth with his right hand. He is wearing a blue hospital gown. The background is a clinical setting with white walls and equipment. A solid red vertical bar is on the left side of the image.

**Етапи формування
"страху" перед лікуванням**



ЕМОЦІЯ

Неприємні
відчуття/БІЛЬ

Стійка негативна реакція



*Сприйняття інформації-це
ознайомлення з предметом
шляхом залучення органів
відчуттів.*

*В залежності від домінуючих
органів, виділяються окремі
типажі.*

Візуальний тип



ГРАФІК

ЗОБРАЖЕННЯ

СХЕМА

Аудіальний тип



СЛОВО

МУЗИКА

ЗВУК

*Кінестетичний
тип*



ДОТІК

НЮХ

СМАК

The background features a large, light purple circle that frames the text. To the left, a portion of a larger, light brown circle is visible. Below the main circle, there are three smaller solid circles: a dark purple one on the left, a bright yellow one at the bottom center, and an orange one on the right. The text is centered within the purple circle.

ВІЗУАЛЬНИЙ ОБРАЗ





МУЛЬФІЛЬМ-БЕЗПЕКА

100 дітей від 2 до 10
років майже 90%

"ФІКСИКИ"







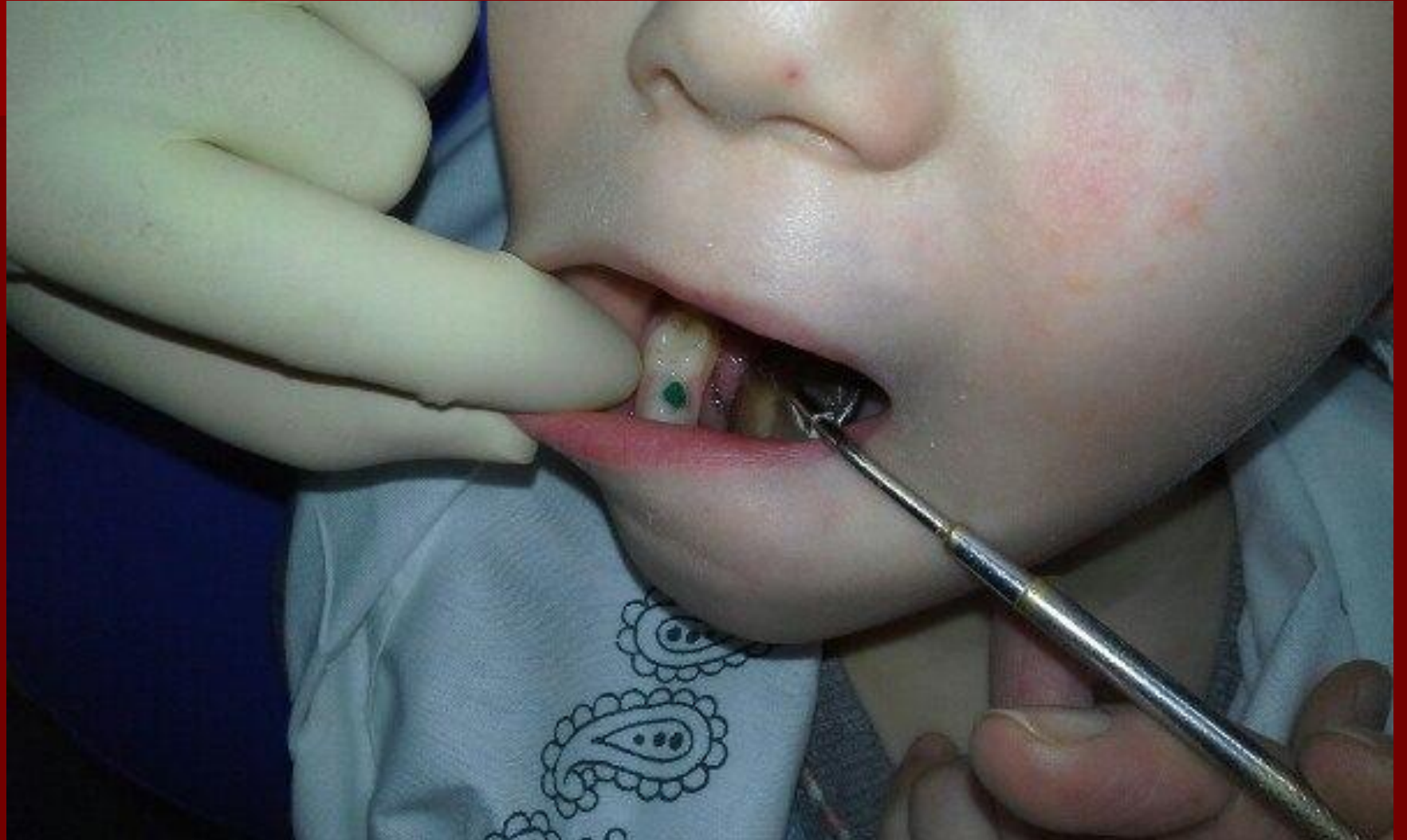


МАША
4 РОКИ

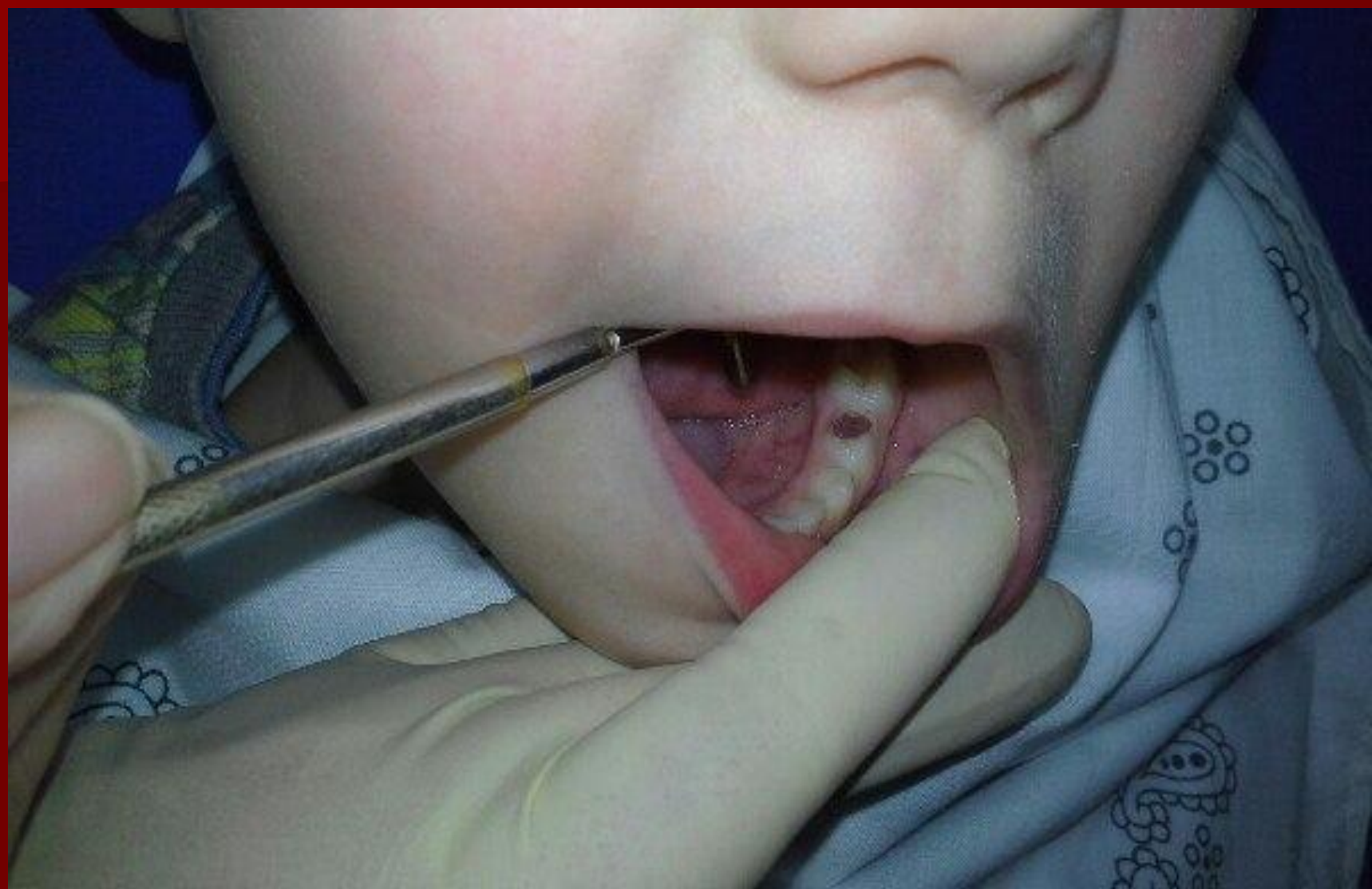
Результати наших опитувань та аналізу

Ім'я героя	НОЛИК BLUE	СІМКА ORANGE	МАСЯ PINK	ПАПУС GREEN	ІГРЕК BERRY	ШПУЛЯ GOLD
КОЛІР						
Вік: 2-4 р. Хлопчики / Дівчатка	5 /	3 / 3	5 /			
Вік: 5-7 р. Хлопчики / Дівчатка	2 /	2 / 2	2 / 2	1 / 1	2 / 1	1 / 2
Вік: 8-10 р. Хлопчики / Дівчатка		2 / 2		2 / 1	2 / 2	2 / 3









ВИСНОВКИ





- Готова передбачувана "історія" для кожного пацієнта;
- Зацікавленість в лікуванні;
- Мотивація для подальшого візиту .

Поліпшення гігієни ротової
порожнини дитини




Контроль батьками цілісності
кольорових пломб.





Економічна точка зору для
лікаря



**Підготовлено
Лікарям-інтерном
Кармалітою М.Д.
під керівництвом
Веруги О.І.**

