

ОБЗОР ПРОИЗВОДСТВА СТАЛИ

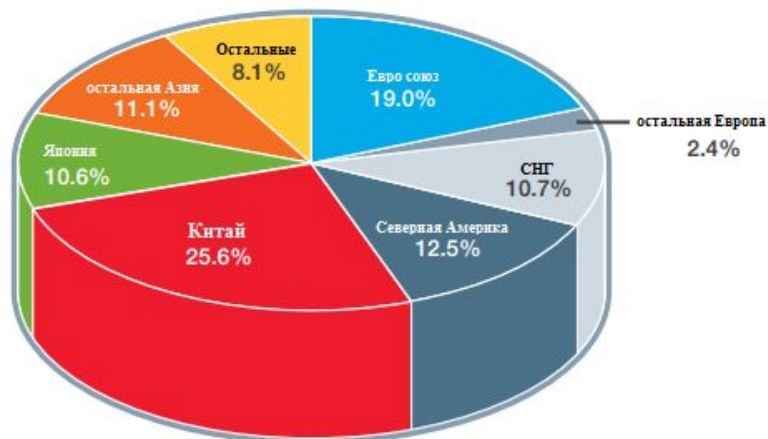
Студент: Ким А.Ю

Географическое распределение производства стали

Географическое распределение производства стали и его использования в 2004г

Производство стали

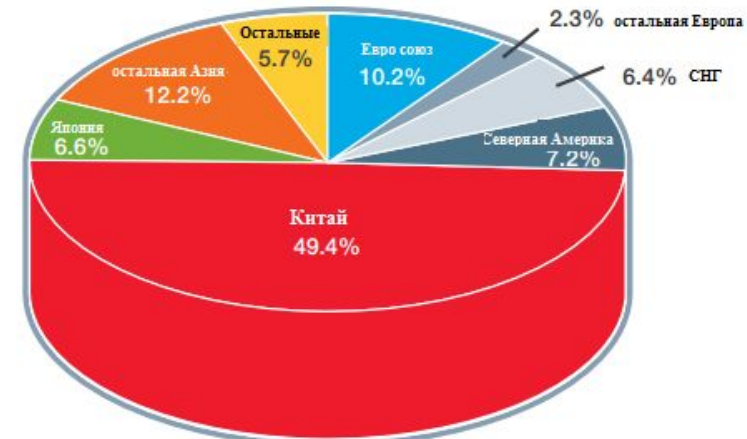
Всего в мире: 1,064 миллионов тонн



Географическое распределение производства стали и его использования в 2014г

Производство стали

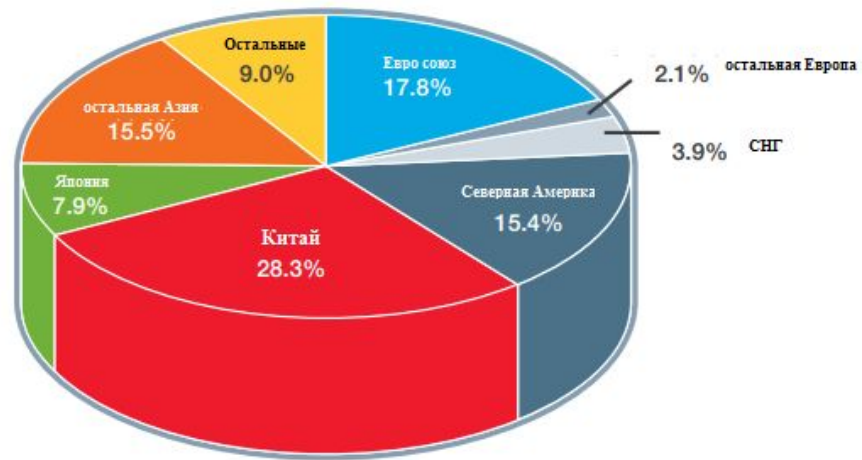
Всего в мире: 1,665 миллионов тонн



Географическое распределение использования стали

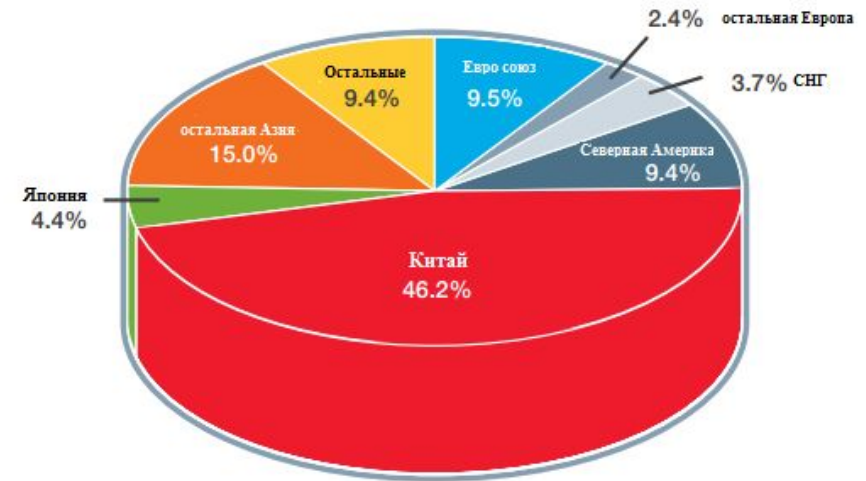
Использование готовой стали (2004г)

Всего в мире: 973 миллионов тонн



Использование готовой стали (2014г)

Всего в мире: 1537 миллионов тонн



Топ 10 стран по потреблению стали в 2014г

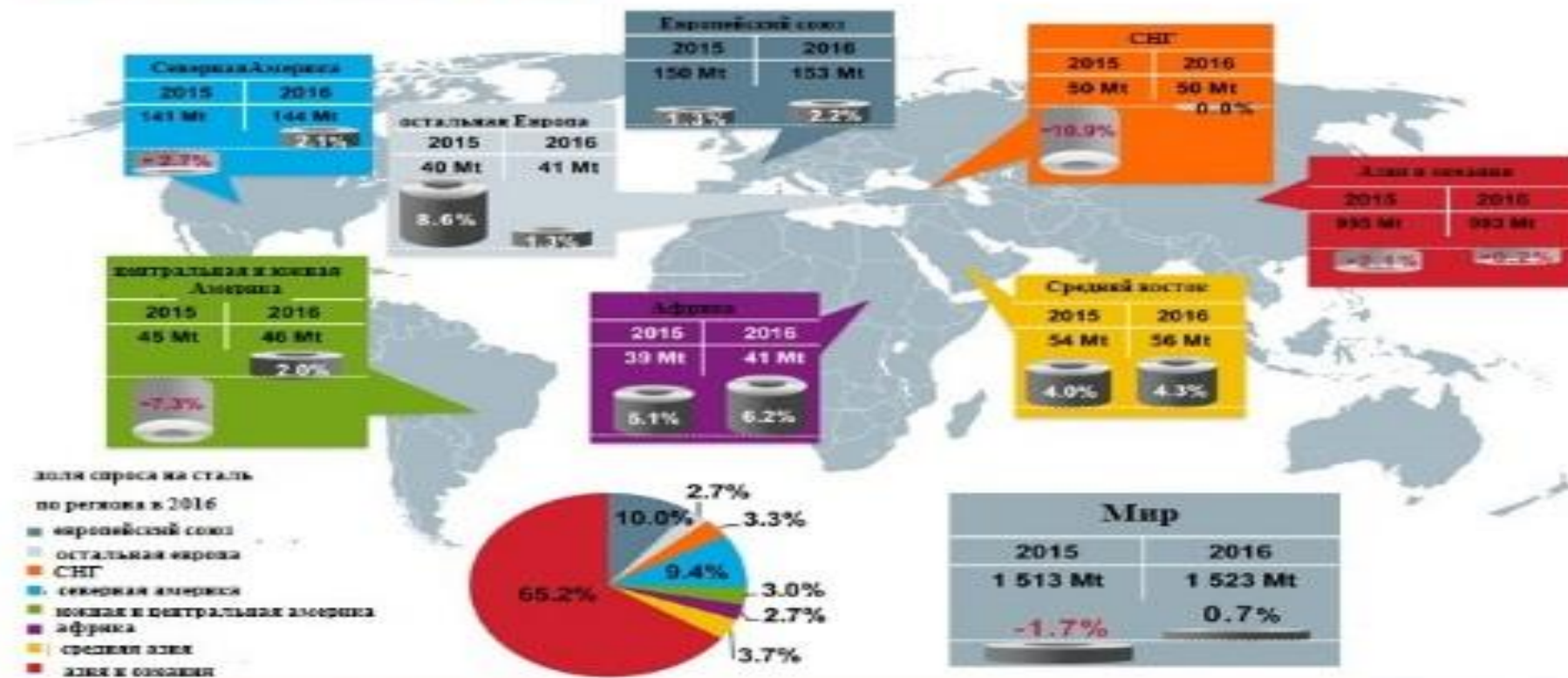
Топ 10 стран потребляющих сталь в 2014г

Страны	МЛН ТОНН			ИЗМЕНЕНИЕ ИЗ ГОДА В ГОД: %		
	2014	2015 (f)	2016 (f)	2014	2015 (f)	2016 (f)
Китай	710.8	685.9	672.2	-3.3	-3.5	-2.0
США	107.0	103.8	105.2	11.8	-3.0	1.3
Индия	75.9	81.5	87.6	3.1	7.3	7.6
Япония	67.7	64.0	66.0	3.7	-5.4	3.1
Южная Корея	55.5	54.8	55.2	7.3	-1.3	0.7
Россия	43.0	38.5	38.2	-0.7	-10.4	-1.0
Германия	39.4	39.5	40.5	3.7	0.3	2.3
Турция	30.7	33.9	34.3	-1.8	10.2	1.1
Бразилия	25.6	22.3	22.5	-8.6	-12.8	0.5
Мексика	22.5	23.6	24.5	11.7	4.8	4.1

Прогноз спроса на готовую сталь

Мировой обзор :2015-16

прогноз спроса на готовую сталь



источник: World Steel Association

worldsteel
ASSOCIATION

ПРОГНОЗ СПРОСА НА ГОТОВУЮ СТАЛЬНУЮ ПРОДУКЦИЮ

Прогноз спроса на готовую стальную продукцию

Регионы	МИЛЛИОНЫ ТОНН			изменение из года в год: %		
	2014	2015 (f)	2016 (f)	2014	2015 (f)	2016 (f)
Евро Союз	148.0	149.8	153.1	5.0	1.3	2.2
Остальная Европа	36.9	40.1	40.6	0.1	8.6	1.3
СНГ	56.1	49.9	49.9	-4.6	-10.9	0.0
Северная Америка (NAFTA)	144.8	140.8	143.7	11.4	-2.7	2.1
Центральная и Южная Америка	48.8	45.2	46.1	-4.7	-7.3	2.0
Африка	36.6	38.5	40.9	3.6	5.1	6.2
Средний Восток	51.9	53.9	56.3	4.5	4.0	4.3
Азия и Океания	1 016.8	995.1	992.8	-0.9	-2.1	-0.2
Мир	1 539.9	1 513.4	1 523.4	0.7	-1.7	0.7
Развитые Страны	413.0	404.2	411.6	6.4	-2.1	1.8
Формирующиеся и развивающиеся страны	1 126.9	1 109.2	1 111.8	-1.2	-1.6	0.2
Китай	710.8	685.9	672.2	-3.3	-3.5	-2.0
БВСА (MENA)	70.1	73.3	77.2	5.7	4.6	5.2
Форм. и разв. страны исключая Китай	416.1	423.3	439.6	2.6	1.7	3.8
Мир исключая Китай	829.1	827.5	851.3	4.5	-0.2	2.9

источник: World steel Association

(f) - прогноз (forecast)

СПАСИБО ЗА ВНИМАНИЕ

