


Тема: «Оказание помощи терпящим бедствие на воде»



Цель: познакомить учащихся с основными способами оказания помощи терпящим бедствие на воде.

Оказание помощи терпящим бедствие на воде подразделяется на оказание помощи уставшему пловцу и спасание тонущего. Также необходимо знать как освободиться от захватов тонущего и как делать искусственное дыхание.

СПОСОБЫ СПАСЕНИЯ ЛЮДЕЙ НА ВОДОЕМАХ

СПАСАТЕЛЬНЫЕ СРЕДСТВА



Экстренные

когда человек упал с борта и ему нужно продержаться на воде, пока не подойдет помощь

*спасательный круг
спасательный конец
Александрова*



Превентивные

Они одеваются заранее: при катании на водных лыжах, гидроцикле, при посадке в лодку детей или пассажиров, не умеющих плавать, а также когда судно находится в аварийном состоянии.

*спасательные пояса,
нагрудники и жилеты*




Длительного пользования

Эти средства подбираются в зависимости от возможного количества пассажиров и экипажа

*спасательные лодки и
плоты*

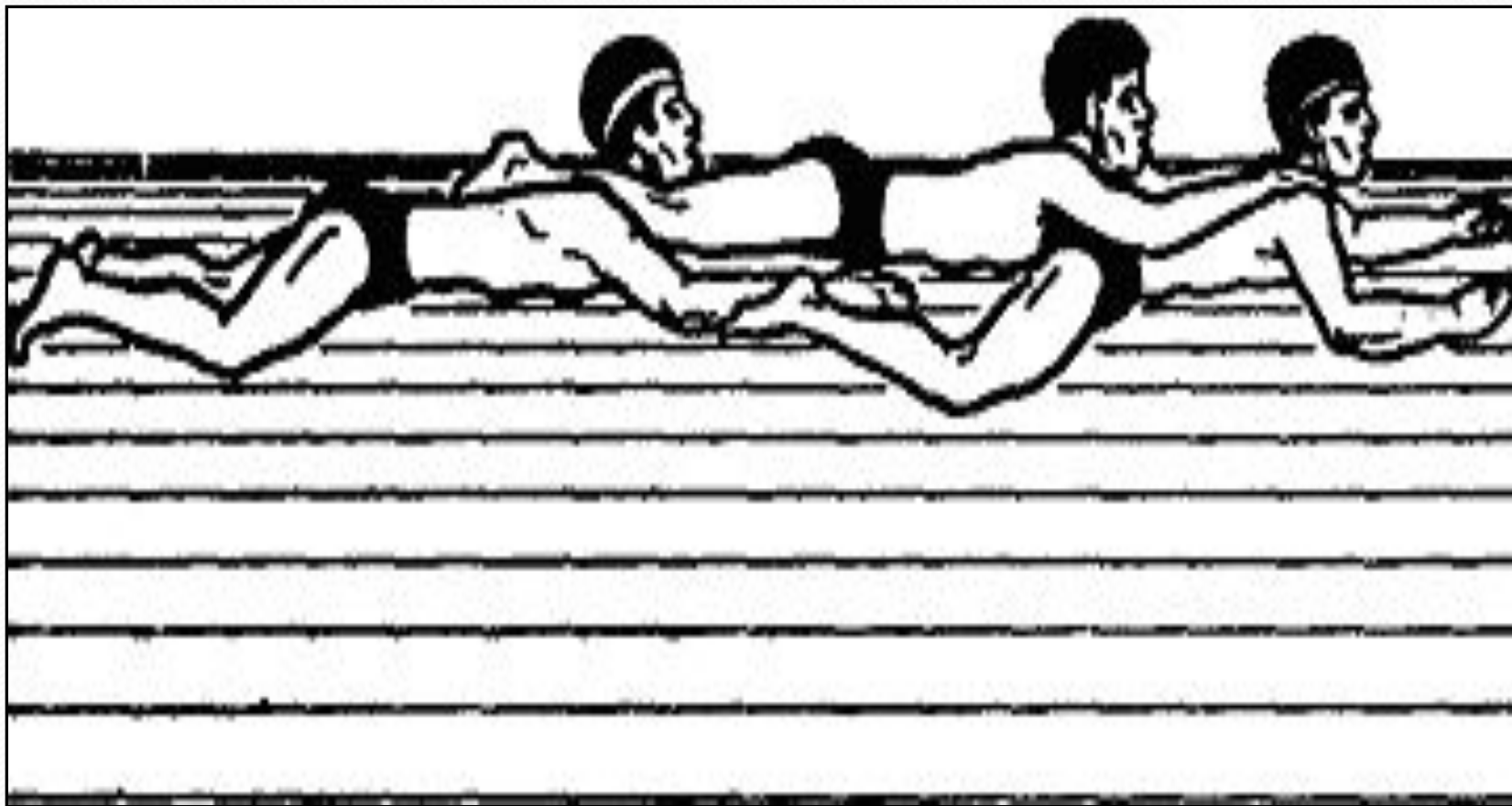


ПЛОВЦУ




Помощь, оказываемая уставшему пловцу одним спасателем

ПЛОВЦУ



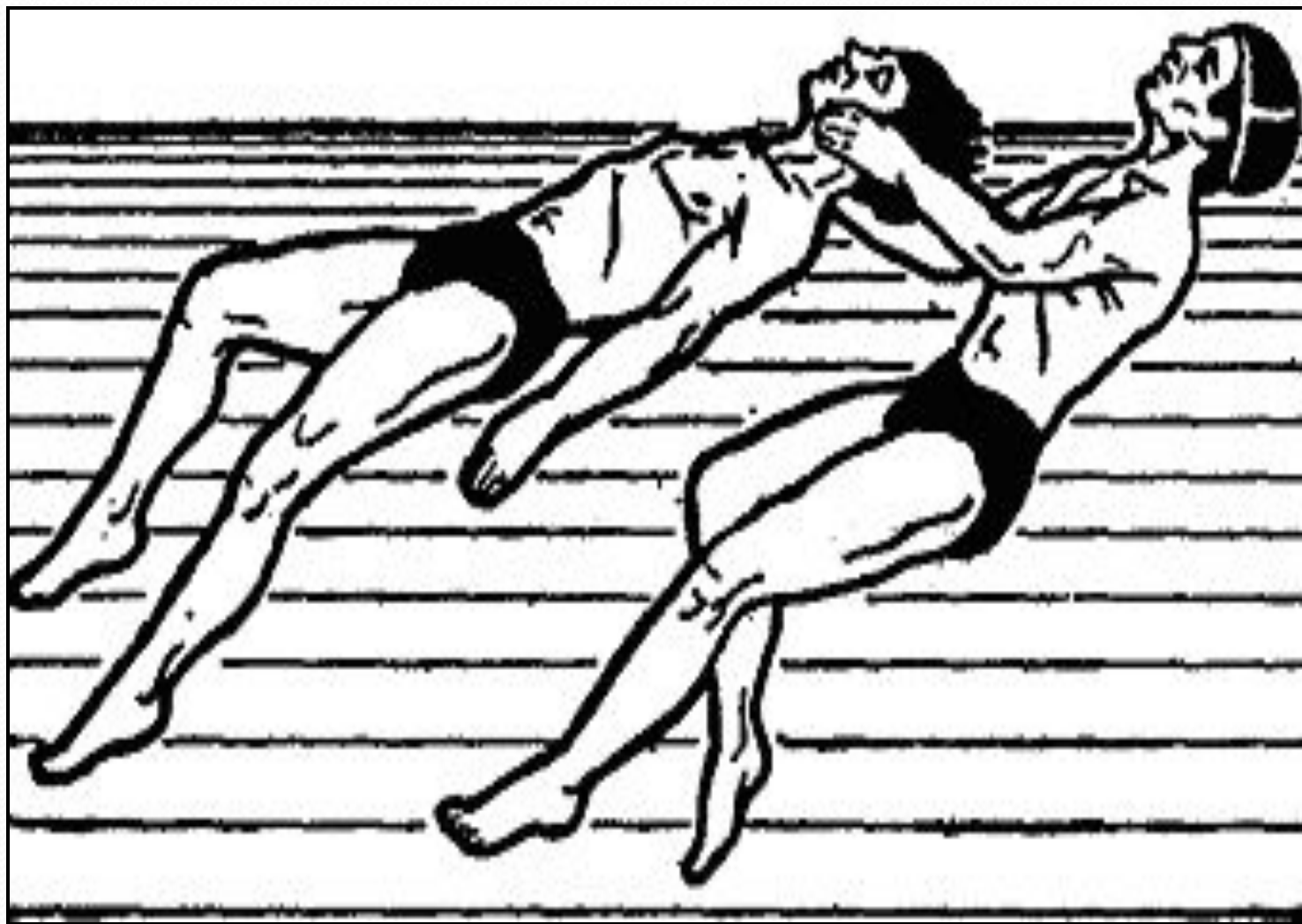
Оказание помощи пострадавшему двумя спасателями

Меры, упреждающие захват утопающим спасателя



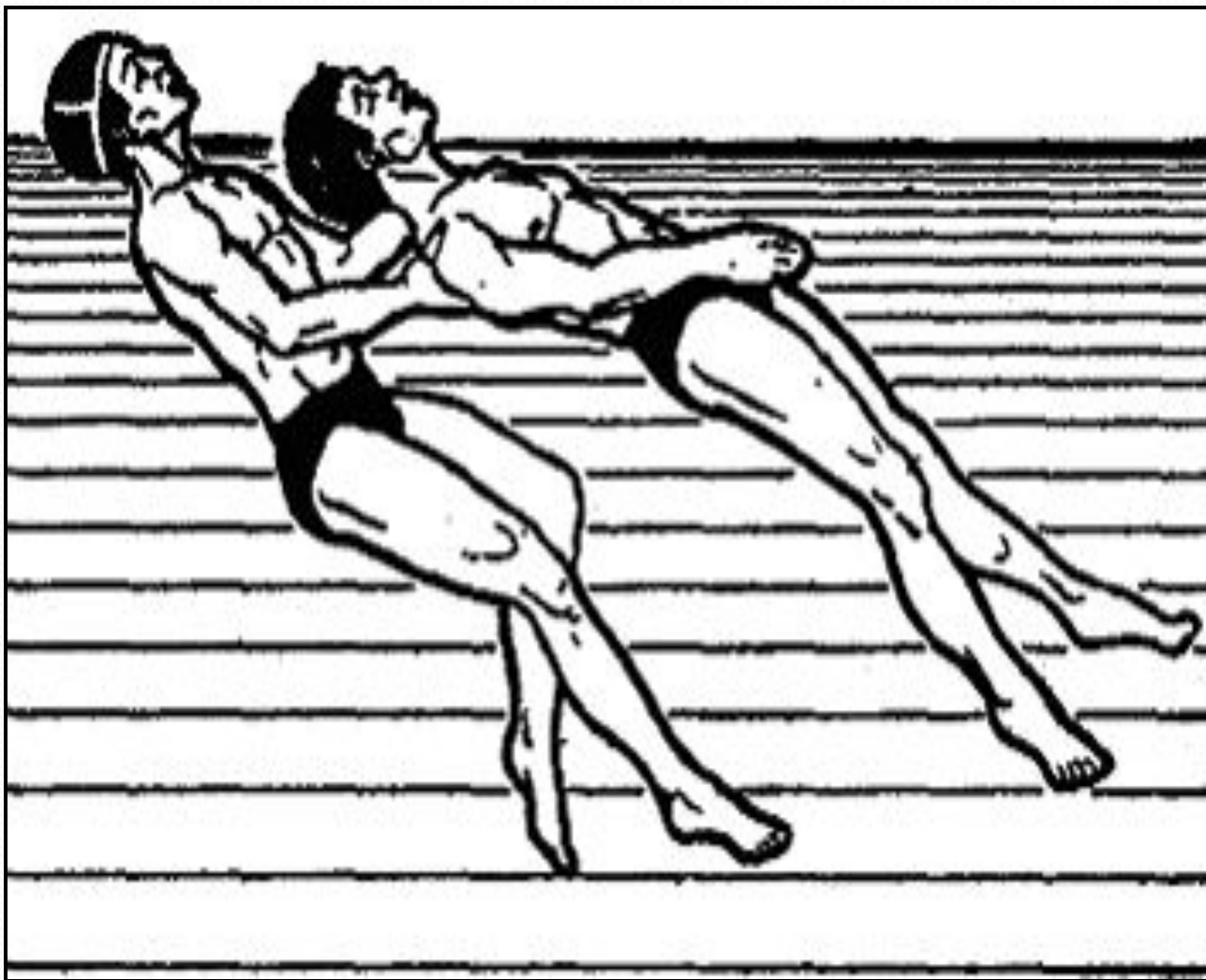
а - подплывание под водой, б - поворачивание утопающего, в - выход из воды за спиной спасаемого

Приемы буксировки тонущего



Буксировка пострадавшего за голову

Приемы буксировки тонущего



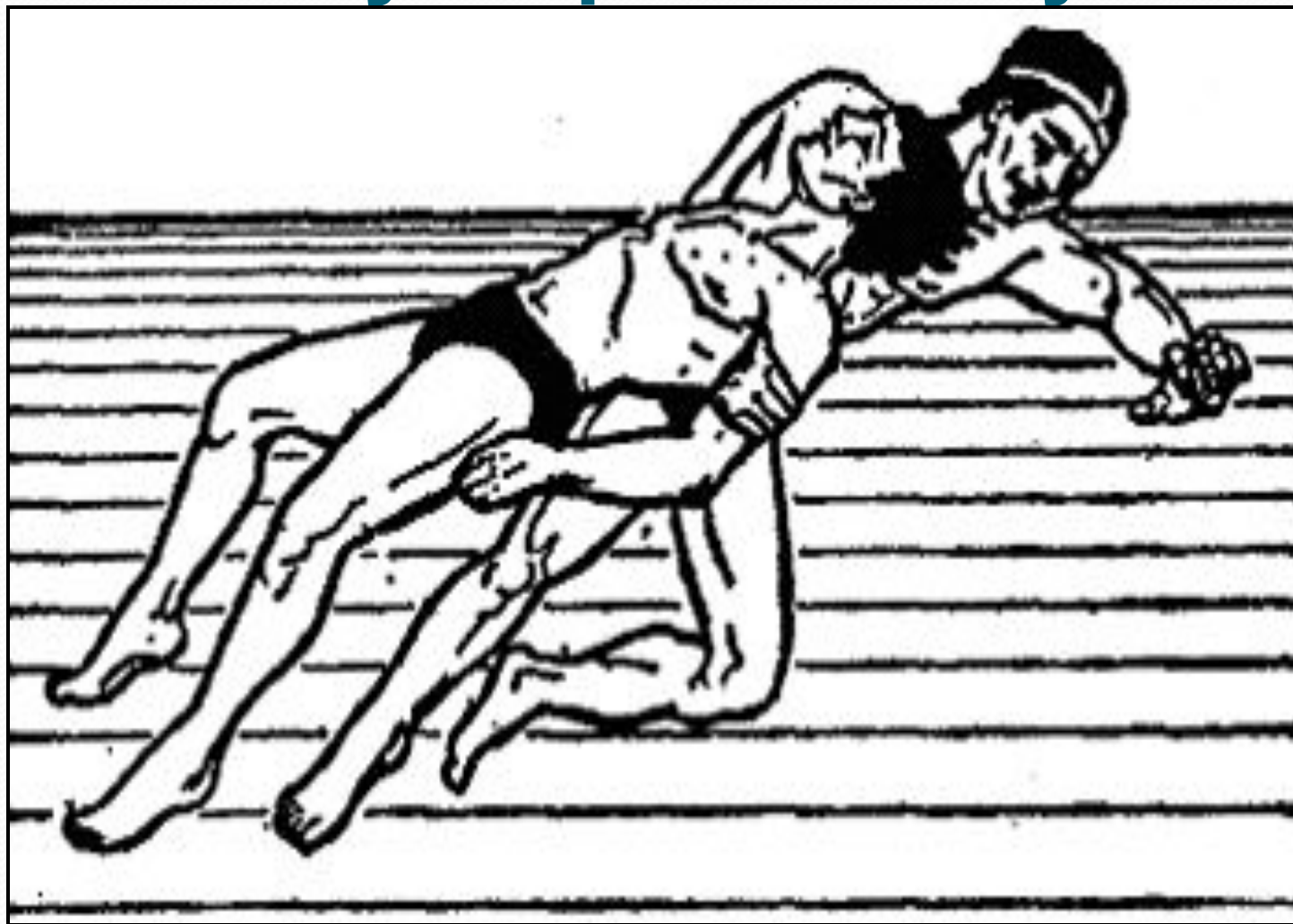
Буксировка пострадавшего с захватом подмышки

Приемы буксировки тонущего



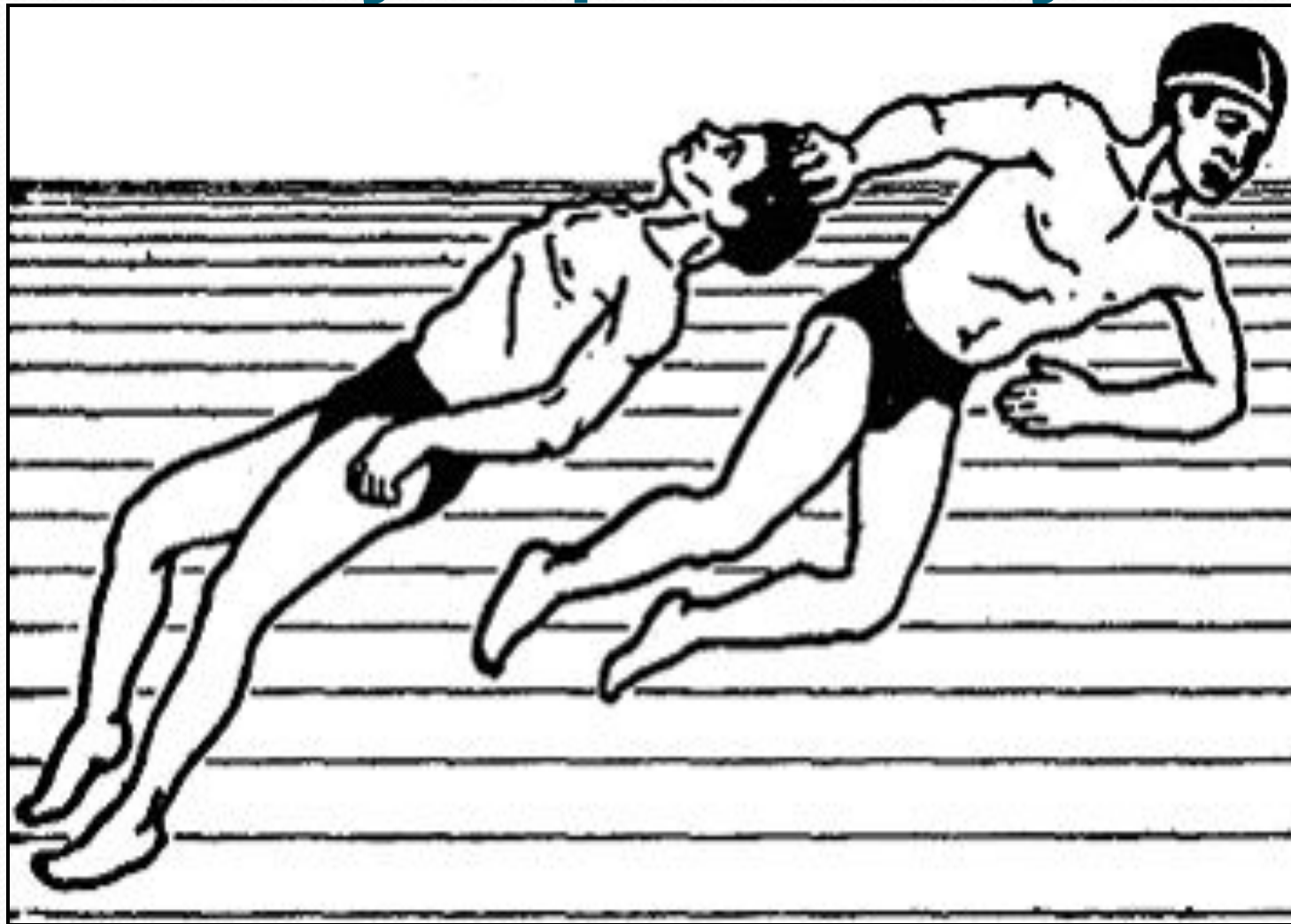
Буксировка пострадавшего с захватом под руку

Приемы буксировки тонущего



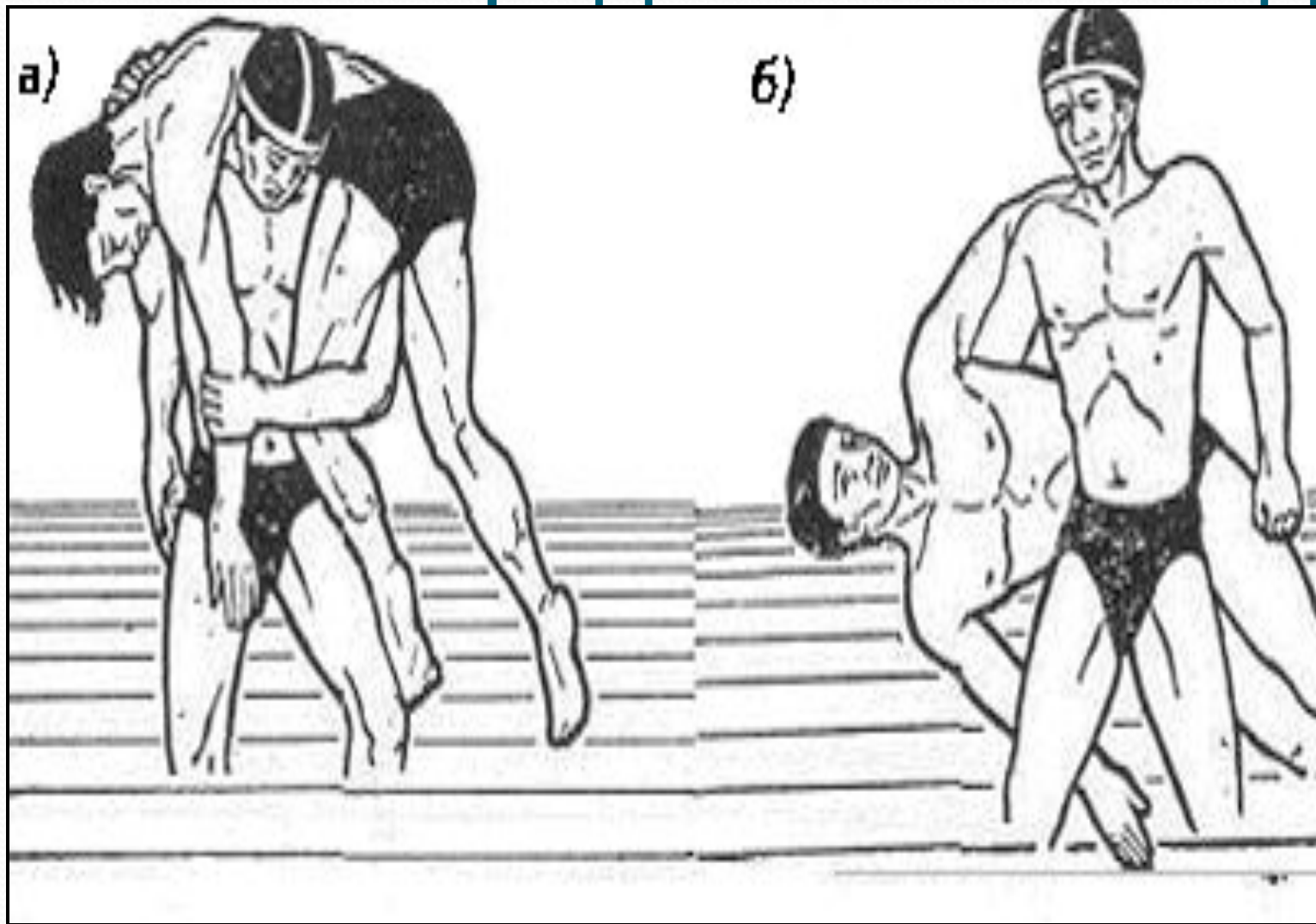
Буксировка пострадавшего с захватом выше локтей

Приемы буксировки тонущего



● Буксировка пострадавшего с захватом за волосы

Вынос пострадавшего из воды



а - на плечах; б - с упором на бедра

«Азбука» элементарной реанимации

1. Проверить у пострадавшего наличие пульса на сонной артерии.
2. Проверить наличие дыхания.
3. Уложить пострадавшего на спину на твердую поверхность, расстегнуть одежду, стесняющую грудь, обеспечить свободную проходимость дыхательных путей.
4. Встать рядом с пострадавшим слева от него на колени.
5. Если нет пульса на сонной артерии и дыхания, срочно приступить к реанимации, начать делать искусственное дыхание и непрямой массаж сердца.
6. Проводить реанимацию до прибытия врачебной помощи.



Домашнее задание

- Повторить правила оказания помощи терпящим бедствие на воде
- *Найдите в художественной литературе примеры спасения человека на воде. Подготовьте сообщение.

