









# МАСТЕР – КЛАСС

## «ПОЛОСАТЫЕ НОВОГОДНИЕ ЁЛОЧКИ»



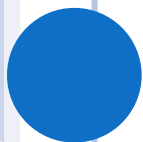




**ДЕЛАЕМ ЗАГОТОВКИ ИЗ  
КАРТОНА В ВИДЕ  
ТРЕУГОЛЬНИКОВ – ЭТО НАШИ  
БУДУЩИЕ ЁЛОЧКИ**



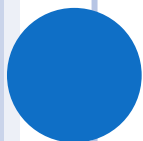



**ПРИГОТОВЬТЕ  
ЦВЕТНУЮ БУМАГУ  
РАЗНОГО РАЗМЕРА И  
ШПАЖКИ**







**НАРЕЗАЕМ РАЗНОГО  
РАЗМЕРА ПОЛОСОЧКИ ИЗ  
ЦВЕТНОЙ БУМАГИ,  
ПРИКЛЕИВАЕМ ИХ К  
НАШЕЙ ЗАГОТОВКЕ -  
ТРЕУГОЛЬНИКУ «ЁЛКА»**







**ОБРЕЗАЕМ ЛИШНЮЮ  
ЦВЕТНУЮ БУМАГУ ПО  
БОКАМ ЗАГОТОВКИ И  
ПОЛУЧАЕМ ВОТ ТАКУЮ  
ВЕСЁЛУЮ, ПОЛОСАТУЮ  
ЁЛОЧКУ!**








**ДЕКОРИРУЕМ  
СИМПАТИЧНЫМ  
ПОМПОНОМ**





**ВОТ ТАКИМ ОБРАЗОМ  
ПРИКЛЕИВАЕМ ШПАЖКУ  
СКОТЧЕМ К ЗАГОТОВКЕ**





**ВОТ ТАКИЕ ВЕСЁЛЫЕ  
ЁЛОЧКИ У ВАС ПОЛУЧАТСЯ!  
СЧАСТЛИВОГО НОВОГО  
ГОДА!**

