

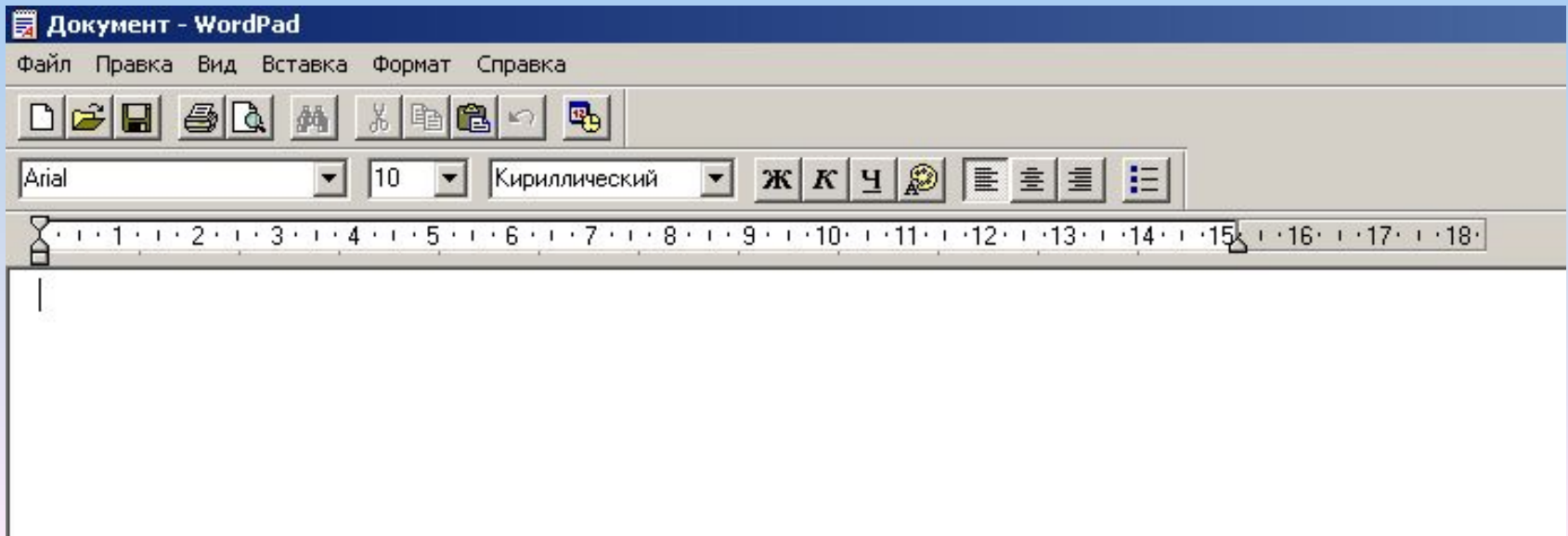
# Форматирование текста

# Что такое форматирование документа?

Форматирование — это изменение внешнего вида текста без изменения его содержания.

# Как можно изменить (отформатировать) текст?

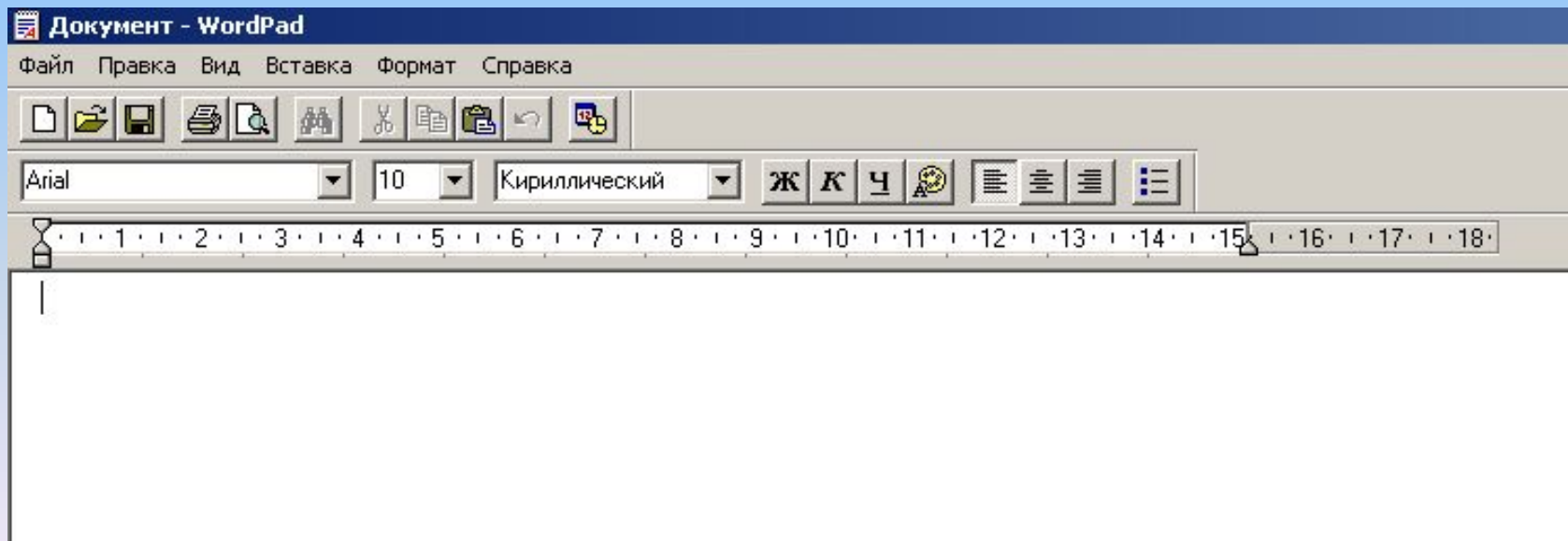
- 1) За счёт изменения шрифта
- 2) За счёт изменения выравнивания текста



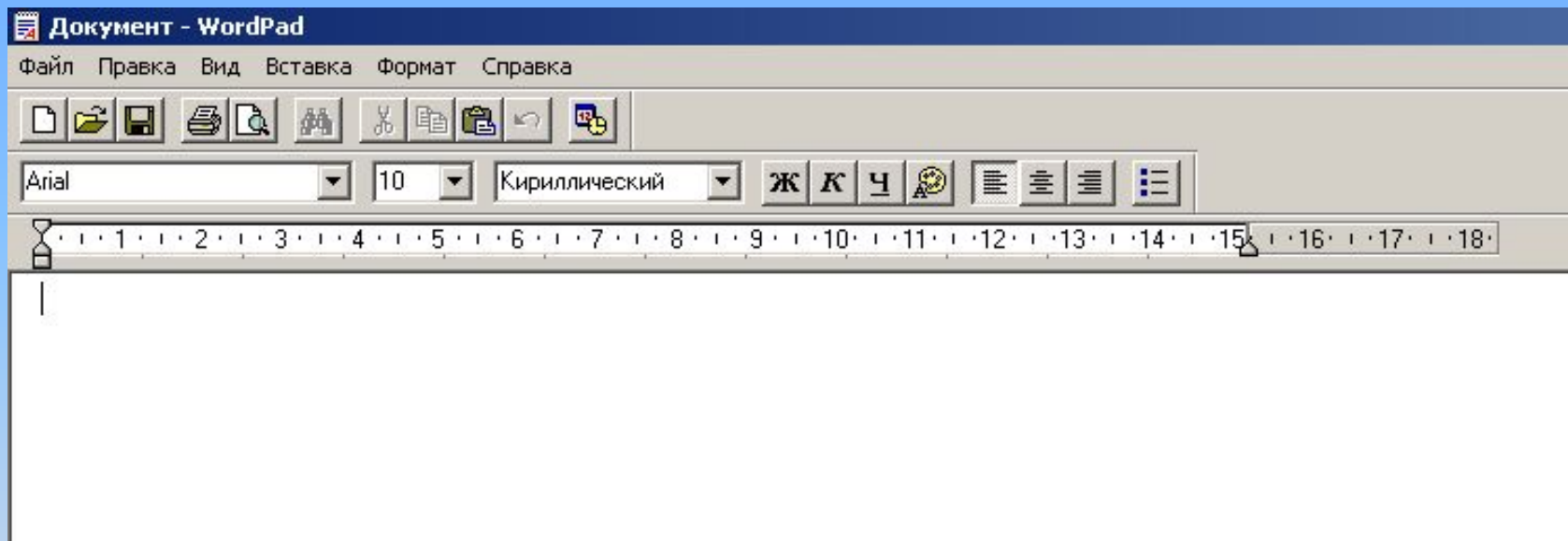
# Как можно изменить шрифт?

Можно изменить его:

- вид (название шрифта);
- начертание (ж, к, ч);
- цвет.



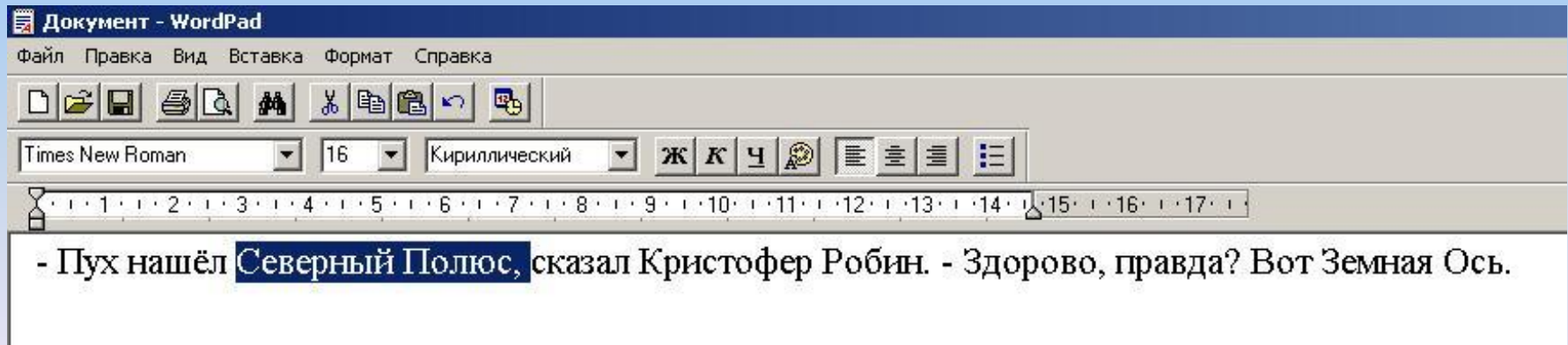
# Как можно выровнять текст?



- По левому краю.
- По правому краю.
- По центру.

# Что предварительно нужно сделать с текстом, который хотим изменить?

**Этот текст нужно выделить.**



# Самостоятельная работа на компьютере



# Задание

Перед вами лежит карточка с текстом стихотворения А.Фета «Ночь тиха». В вашей личной папке на компьютере также находится текст этого стихотворения.

Нужно:

- 1) открыть Word Pad (Пуск-Все программы-Стандартные);
- 2) набрать текст 2-х абзацев, используя карточку;
- 3) открыть документ «Ночь тиха» из вашей личной папки;
- 4) выделить остальные 2 абзаца и скопировать их в буфер обмена;
- 5) вставить текст из буфера обмена после набранного вами текста;
- 6) отформатировать текст по образцу;
- 7) Сохранить отформатированный документ.



Ночь тиха. По тверди зыбкой  
Звезды южные дрожат.  
Очи Матери с улыбкой  
В ясли тихие глядят.

*Ни ушей, ни взоров лишних,  
Вот пропели петухи —  
И за Ангелами в вышних  
Славят Бога пастухи.*

**Ясли тихо светят взору,  
Озарен Марии лик.  
Звездный хор к иному хору  
Слухом трепетным приник.**

**И над Ним горит высоко  
Та звезда далеких стран:  
С ней несут цари востока  
Злато, смирну и ливан.**