

Занимательный журнал «Имена»

Нравственно-духовное
воспитание.

2020 г

Презентация составлена для второклассников к занятию «Имена» по курсу «Уроки нравственности, или «Что такое хорошо и что такое плохо», автор Л. В. Мищенко. - М.: Издательство РОСТ.

Презентация создана в виде журнала. Учащимся предлагается перелистать интересный журнал и выполнить задания из него.

Цель: Способствовать формированию у учащихся понимания уважительно относиться к имени каждого человека.

Задачи:

- углубить знания об именах;
- создать условия для проявления интереса к своему имени, воспитания позитивного отношения к своему имени и имени окружающих;
- способствовать развитию внимания, памяти, логического мышления.

Добрый день, ребята!

Посмотрите друг на друга, улыбнитесь!
Скажите: чем вы отличаетесь друг от друга?

Отгадайте загадку:

И у мамы есть,
И у папы есть,
И у дочки есть,
И у внучки есть,
И у всех есть,
Чтобы его узнать,
Надо вслух назвать.



Что такое имя?

Зачем человеку дается имя?

**Какие бывают
имена?**



Страничка 1. Сказочные имена.

По подсказкам назовите имена сказочных героев.



















Древние славяне называли своих детей простыми, понятными именами. Человек тогда мог иметь два имени: одно давалось при рождении, другое – по достижению совершеннолетия.

Существовала такая традиция: новорожденному родители давали имя, которое было настоящим, – его знали родители и особо близкие люди. Оно отражало любовь к ребенку и желание ему счастья. Затем ребенка заворачивали в рогожку и выносили за порог, как бы демонстрируя нечистой силе, что нашли подкинутого младенца, который не особенно нужен. И называли его другим незвучным, отталкивающим именем, которое отпугнуло бы нечисть и усыпило ее внимание. Тем самым, надеялись защитить его от злых духов, нечисти, сглаза, смерти.

- по черте человеческого характера: Добр, Умник, Храбр, Горд, Молчун, Плакса, Будилка

- по месту в семье: Первый, Второй, Третьяк, Меньшак, Большак

- по профессии: Кожемяка, Селянин, Воин, Муковоз, Рыбак

- знатные или княжеские имена: Братислав, Володимир,

- по времени и месту появления (Суббота, Зимой, Дорога)

- по явлениям природы (Метелица, Снегурочка)

- по внешности: Мал, Бел, Кудряш, Черныш, Крепыш

Были даже самые необычные имена: Немил, Ненаш,

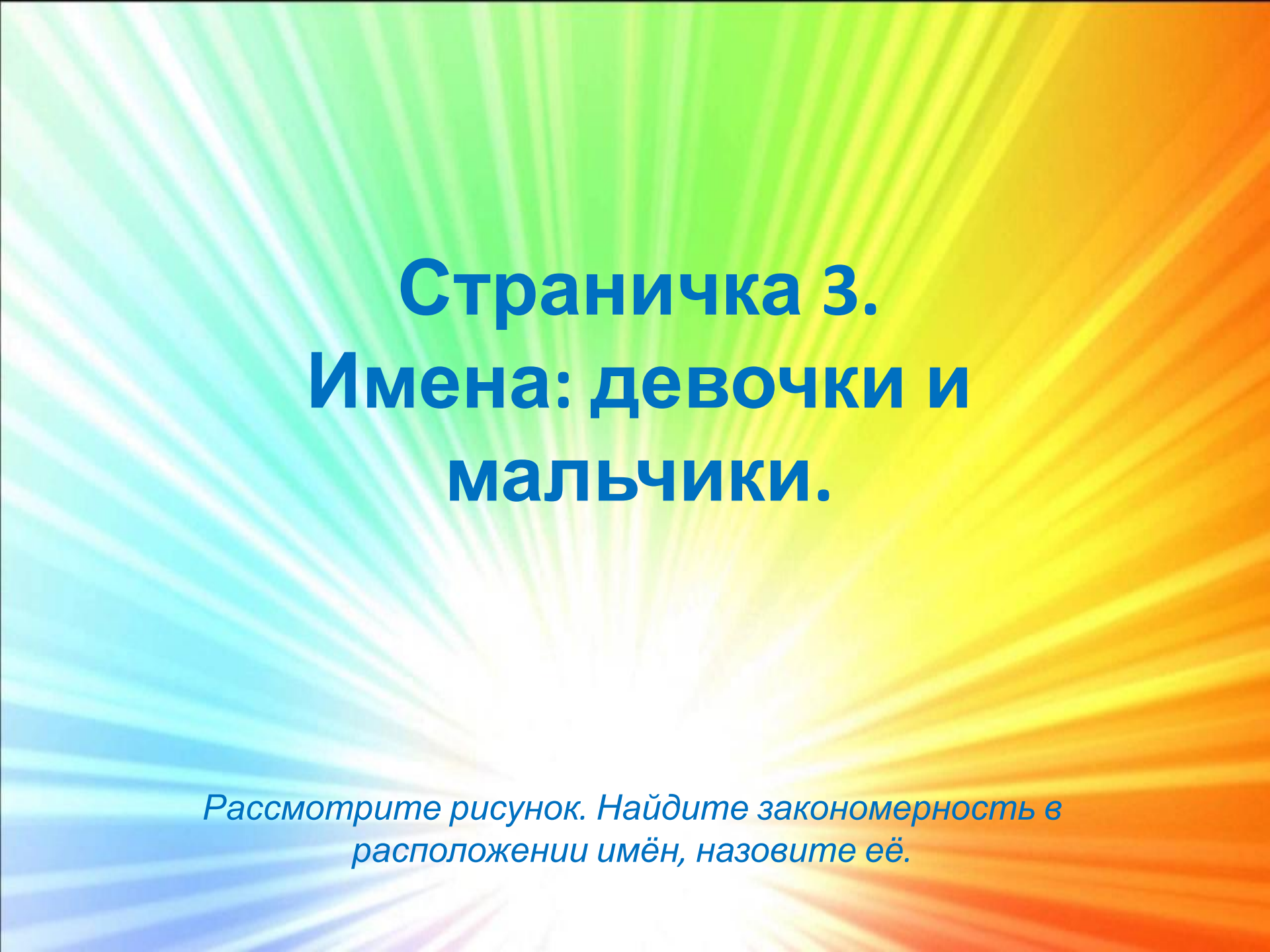
Эти имена не значили, что человек имеет эти качества; они должны были обмануть злого духа, чтобы ребенок не заболел.

Страничка 2. Древние имена.

*Внимательно послушайте и запомните древние славянские
имена.*

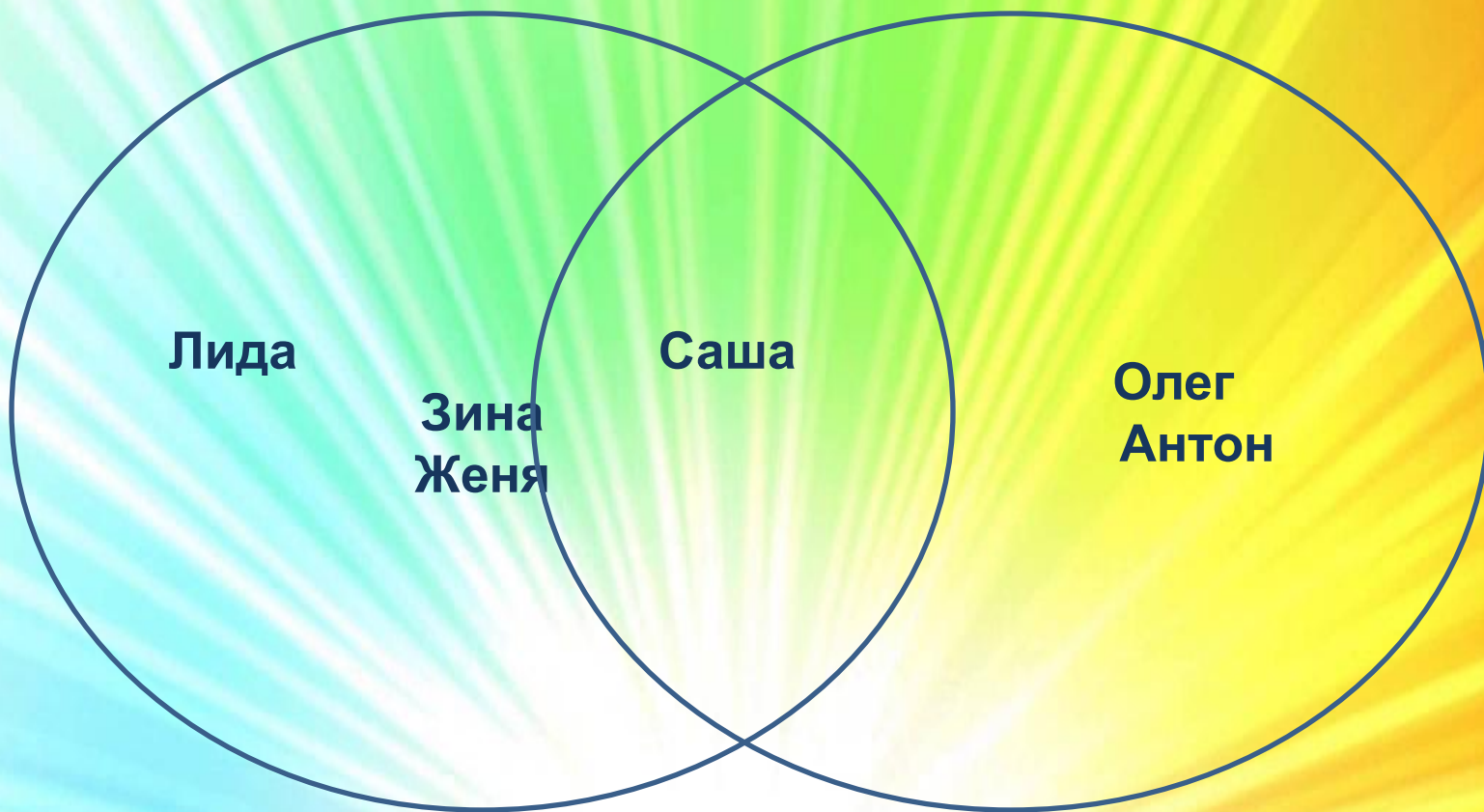
Заполните клетки таблицы этими именами.

К	О	Т						
В К	О	Л						
Л	Ю	Б	И	М				
К Ш	У	Д	Р	Я				
Д Я	О	Б	Р	Ы	Н			
Н А	Е	С	М	Е	Я	Н		



Страничка 3. Имена: девочки и мальчики.

Рассмотрите рисунок. Найдите закономерность в расположении имён, назовите её.

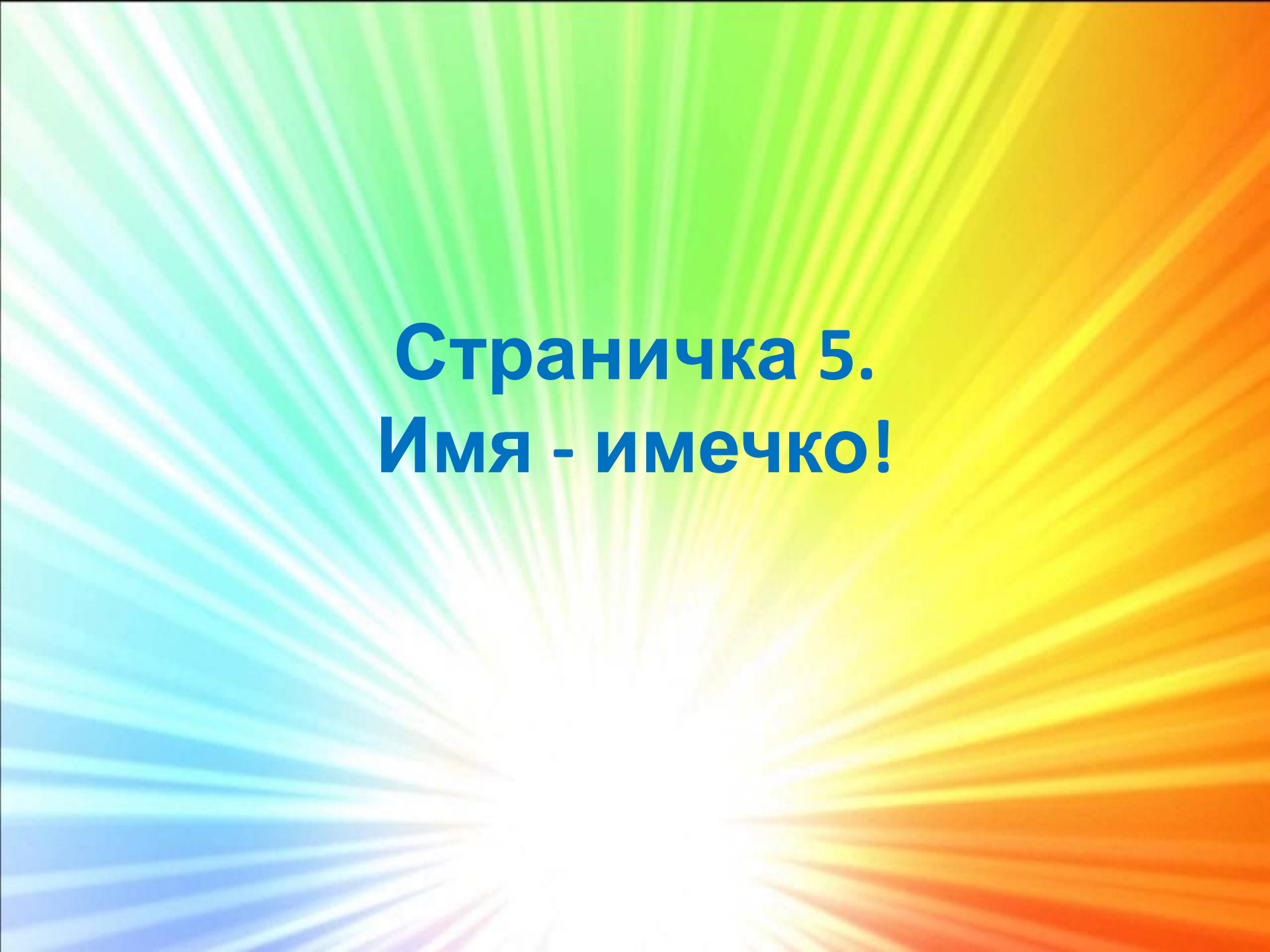


Пользуясь тем же принципом, впишите в пустые круги имена: Володя, Вера, Валя.

Страничка 4. Современные имена!

*Подчеркните в каждой строчке «лишнее», на ваш взгляд имя.
Объясните свой выбор.*

1. Степан, Мария, ~~Татьяна~~, ~~Дима~~.
2. Анюта, Оленька, ~~Даша~~, Натуся.
3. Коля, ~~Женя~~, Лёня, Вадик.
4. Ирина, Елена, ~~Олеся~~, ~~Анна~~.
5. ~~Галя~~, Саша, Валера, Валя.
6. Антон, ~~Никита~~, Андрей, Алексей.
7. ~~Борис~~, Николай, Евгений, Михаил.



**Страничка 5.
Имя - имечко!**

Восемь Тань

В первом классе восемь Тань.
Это прямо наказание!
Ведь у них, куда ни глянь,
Всюду Таня, Таня, Таня!
Если скажут: «Таня, встань!» —
Встанут сразу восемь Тань.
А ведь можно очень просто
Разобраться в новичках:
Эта — маленького роста,
Та — высокая в очках.
Таня — тёмные реснички,
Таня — русые косички,
Чёлка чёрная у той,
У другой — как у лисички
Хвостик ярко-золотой.
Есть румяная Танюшка,
Как снегирь в лесу живой,
И, как звёздочки, веснушки
У последней, у восьмой.
По фамилии в журнале
Их сегодня вызывали,
И фамилии подруг
Услыхали все вокруг.

З. Александрова



Придумайте к имени Таня ещё семь форм.

Помните, ребята: как бы ни звали человека, к его имени нужно относиться уважительно, ведь имя ему дали родители. Папа и мама выбирали имя с любовью и надеждой на то, что оно принесет ребенку счастье. Не нужно коверкать имена, придумывать дразнилки – это не достойное занятие! Каждое имя красиво, недаром оно живет в народе долгие годы.



Сегодня я узнал (понял)...

Используемые ресурсы:

1. [Мищенко Л. В. Уроки нравственности, или «Что такое хорошо и что такое плохо». Методическое пособие. 2 класс./Л. В. Мищенко. М.: Издательство РОСТ. – 190с. \(Курс «Воспитание нравственных качеств»](#)
2. <http://s9.stc.all.kpcdn.net/share/i/4/641350/wx1080.jpg>
3. <http://pbs.twimg.com/media/DU4CP0rW0AAKCWw.jpg>
4. <http://disney-planet.fr/wp-content/uploads/2015/08/mowgli-personnage-livre-jungle-disney-film-30.jpg>
5. <http://img.amur.info/res/mediapoll/50/660x440/3593375171a5963f5ff98e2e591e463f.jpg>
6. <https://i.artfile.me/wallpaper/26-01-2018/1920x1080/kalendari-kino--multifilmy-2018-muzhchina-1297659.jpg>
7. https://e-libra.ru/files/books/2018/09/16/391138/i_204.jpg
8. <https://cs6.livemaster.ru/storage/87/3e/98f1e755b07c50b788cb269f58yd.jpg>
9. <https://ds02.infourok.ru/uploads/ex/1354/0006415b-2ab7f140/img8.jpg>
10. <https://avatars.mds.yandex.net/get-pdb/750997/45bfcd42-046e-40be-8fe6-8a1ea20f1315/s1200>
11. http://orig09.deviantart.net/c132/f/2014/308/9/1/lps_blythe_color_picture_by_fluttershy70-d85aybo.png
12. https://img-fotki.yandex.ru/get/6506/130884706.1e/0_7bc60_2442e787_L.png
13. https://ds04.infourok.ru/uploads/ex/0c2d/00072494-542abfda/hello_html_m1b08fc2f.png
14. https://arhivurokov.ru/kopilka/uploads/user_file_55b3848063f11/zvuki-riechi-1_2.png
15. <http://www.playcast.ru/uploads/2015/09/16/15093987.png>
16. https://ds04.infourok.ru/uploads/ex/0068/00022347-aa59ed84/hello_html_3d1ff644.png
17. http://tapenik.ru/dizain/dev_6.png
18. https://img-fotki.yandex.ru/get/6433/47407354.bd8/0_11fc59_1d0f367b_orig.png
19. https://уроки.рф/library/klassnij_chas«nashi_imena»_162703.html
20. <https://sezonyr.ru/wp-content/uploads/2018/02/imena2-2-2-1024x519.jpeg>