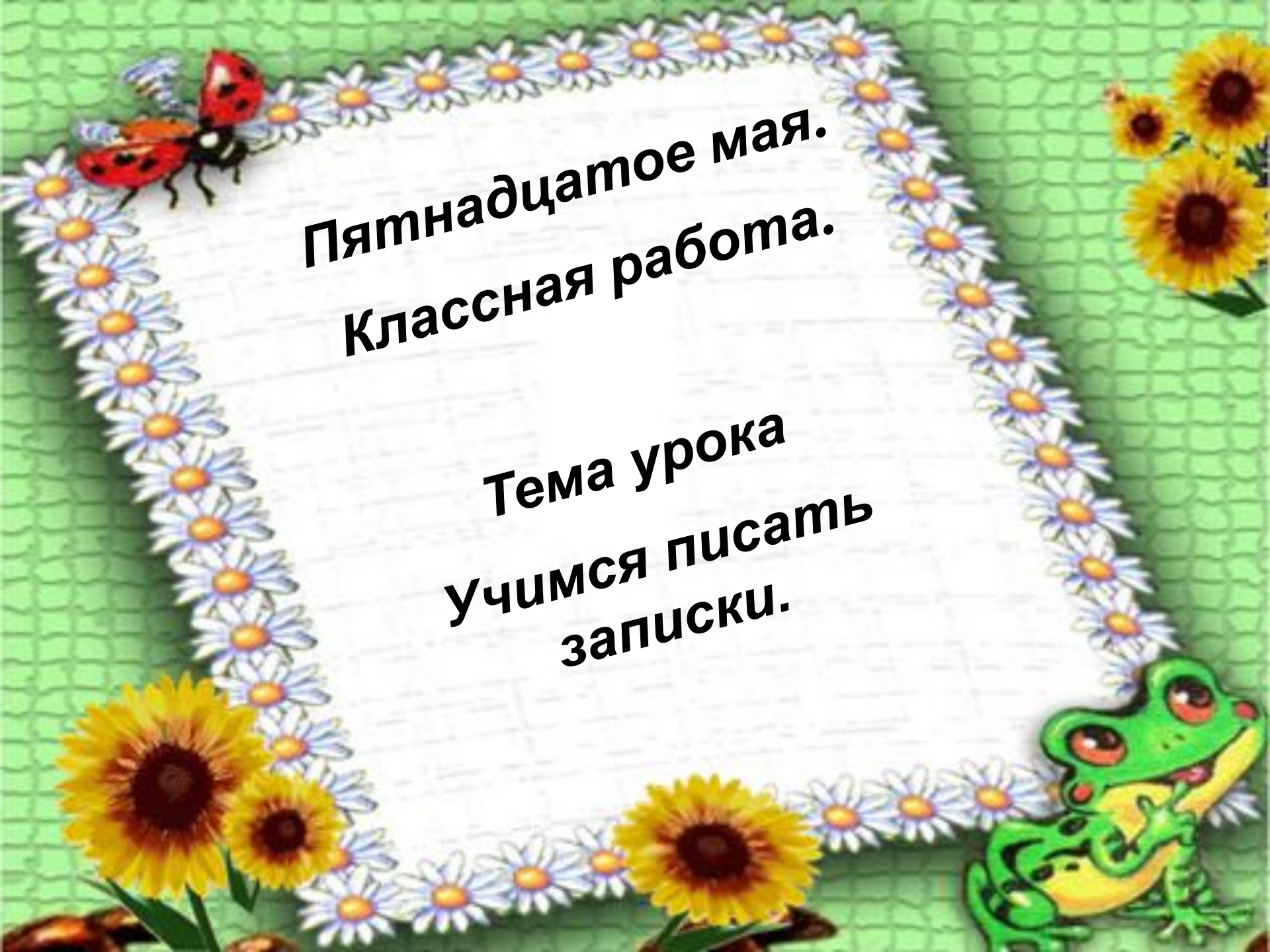


Презентация
к уроку русского языка
по теме:
«Учимся писать записки»



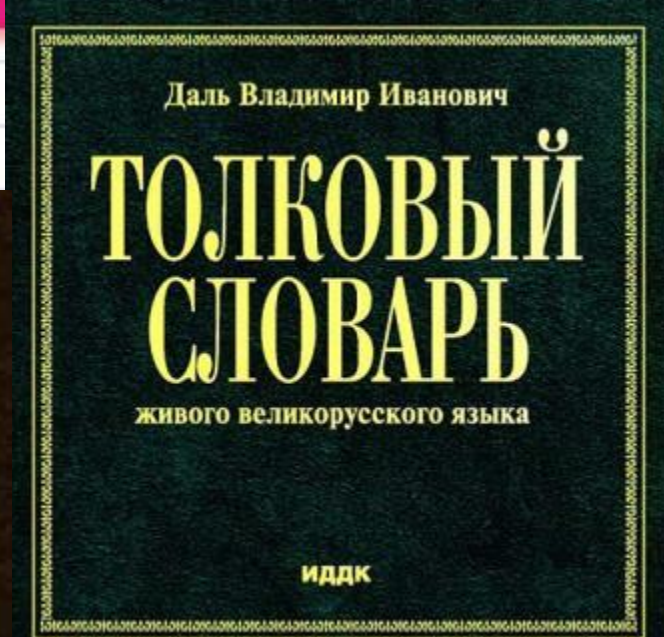
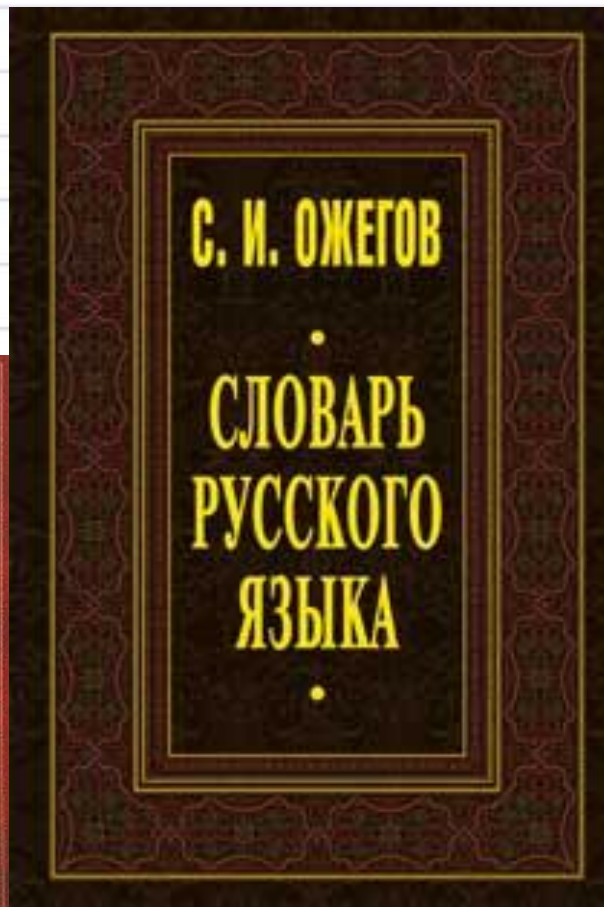
A decorative border surrounds the text, featuring a chain of small white daisies with yellow centers. Interspersed among the daisies are illustrations of two red ladybugs with black spots in the top left, a green frog with yellow belly in the bottom right, and several large yellow sunflowers with dark brown centers in the bottom left and top right. The background is a light green grid pattern.

**Пятнадцатое мая.
Классная работа.**

**Тема урока
учимся писать
записки.**

Сынок!
Скоро приду. Завтрак на
столе. Мама.





Записка – это листок бумаги с записью, чаще с **сообщением**. Вежливые люди начинают записку с **обращения** к тому, кому пишут, а заканчивают **подписью**.

После обращения обычно ставят восклицательный знак, а после подписи – точку.

ЗАШЛКА

обращение (!)

сообщение (.)

подпись (.)



Сынок!
Скоро приду. Завтрак на столе.
Мама.

обращение (!)

сообщение (.)

подпись (.)



я у карлсона,
который живёт на
крыше



oliar

Найди ошибки!

я у карлсона, который живёт на
крыше
Мама! → обращение

я у карлсона, который
живёт на крыше → сообщение

Малыш. → подпись



Мама! Я у Карлсона,
который живёт на
крыше. **Малыш.**

Задание:

- 1) Найди три ошибки**
- 2) Напиши записку правильно**



В записке можно:



- сообщать что-то,
- просить о чём-то,
- предлагать что-нибудь,
- приглашать в гости.





ПОМНИ:

1. Нельзя делать приписки в чужих письмах или дописывать их.
2. Нельзя читать чужие письма.
3. Нельзя оставлять письмо без ответа.
4. Бумага и конверт должны быть ЧИСТЫМИ.

Задания для классной работы.

- 1. Открой учебник на стр.135 и прочитай советы профессора Самоварова.
- 2. Поработай устно с упр.184.
- 3. Выполни упр.185 (на основе презентации и советов профессора Самоварова).
- 4. **Задание для домашней работы.**

Составь и запиши текст на стр.133 упр.182, озаглавь его, запиши тип текста (подсказка на стр.131), выбери одно предложение для характеристики, выдели в нём грамматическую основу и подпиши части речи.

СПАСИБО ЗА УРОК!

