

«ФРОНТОВОЕ ПИСЬМО»



ПОДАРОК ВЕТЕРАНУ ВЕЛИКОЙ ОТЕЧЕСТВЕННОЙ ВОЙНЫ

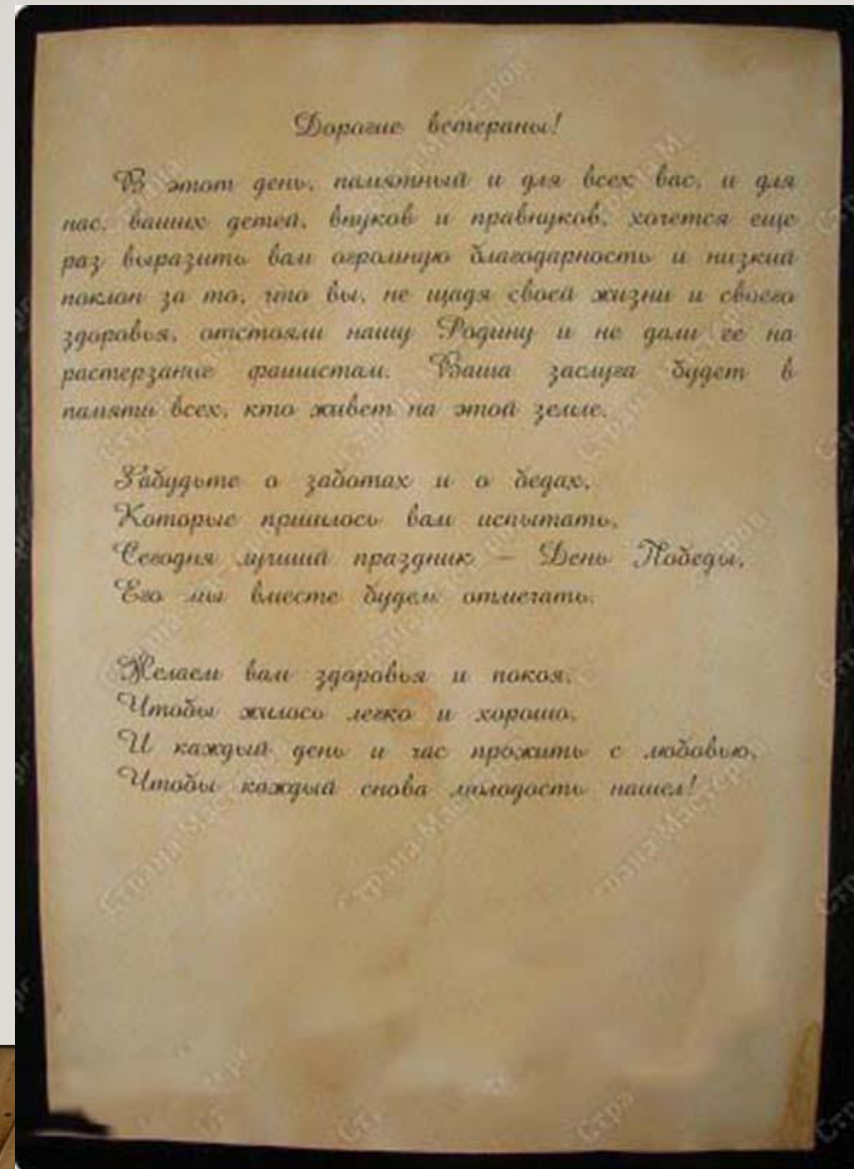
НАМ ПОНАДОБИТСЯ

- Лист бумаги формата А4;
- Заваренный чай;
- Ножницы;
- Клей;
- Белая, розовая, красная, зеленая бумага;
- Карандаш;
- Георгиевская ленточка;
- Ручка

1. Возьмите обычный лист бумаги формата А4 и «состарьте» его при помощи заваренного чая – лист приобретет желтоватый оттенок




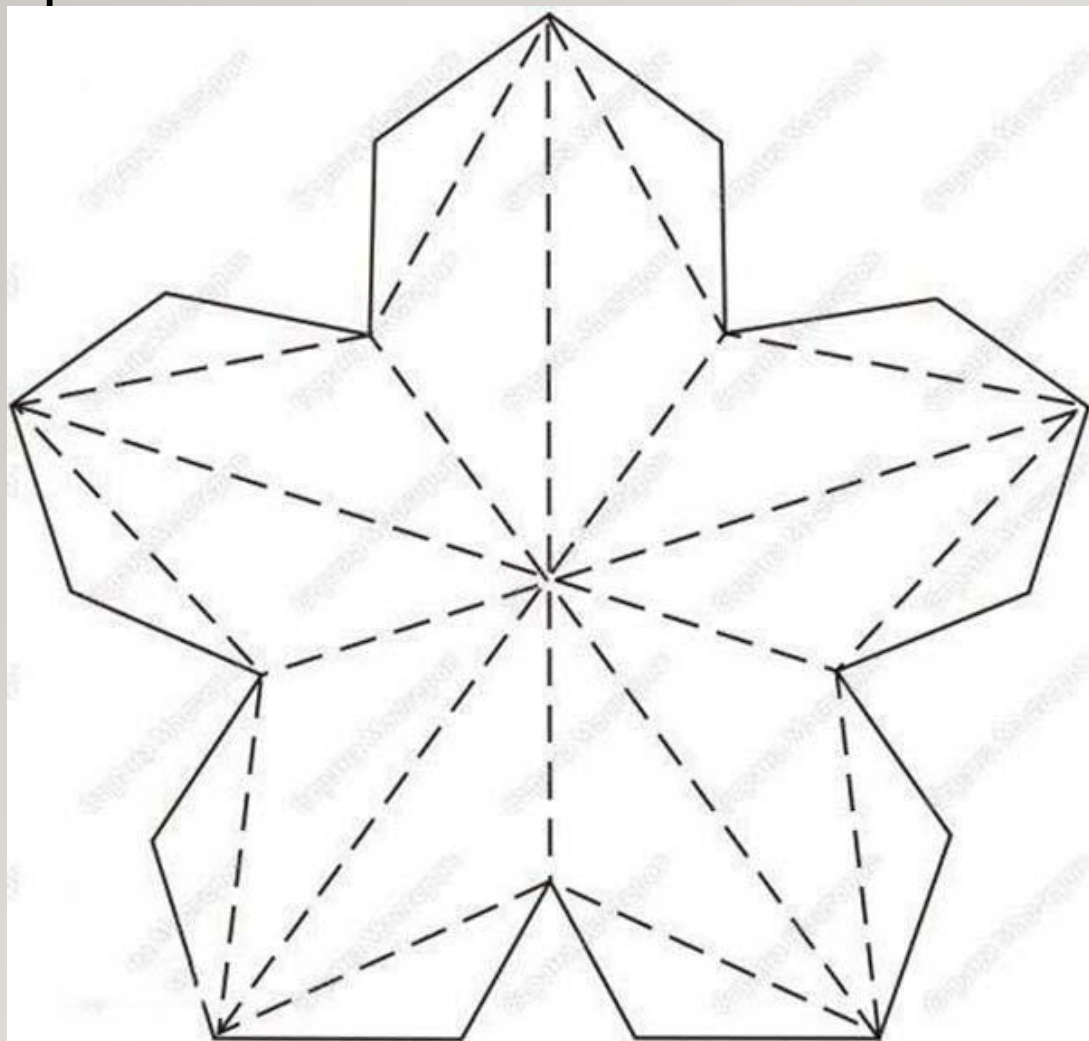
2. Распечатайте поздравление ветеранам на одной стороне листа или
позвольте детям самим написать теплые слова участникам ВОВ.



3. Сложите лист так, как вы это видите на фотографиях.



4. Вырежьте звезду согласно инструкциям на фото.



5. Изготовьте цветы яблони из белой и розовой бумаги.



6. Вырежьте зеленые яблоне-
листочки.



7. Начните собирать открытку, прикрепляя в ней поочередно Георгиевскую ленту, звездочку и яблоневого цвет.



Можно использовать другой вариант

