

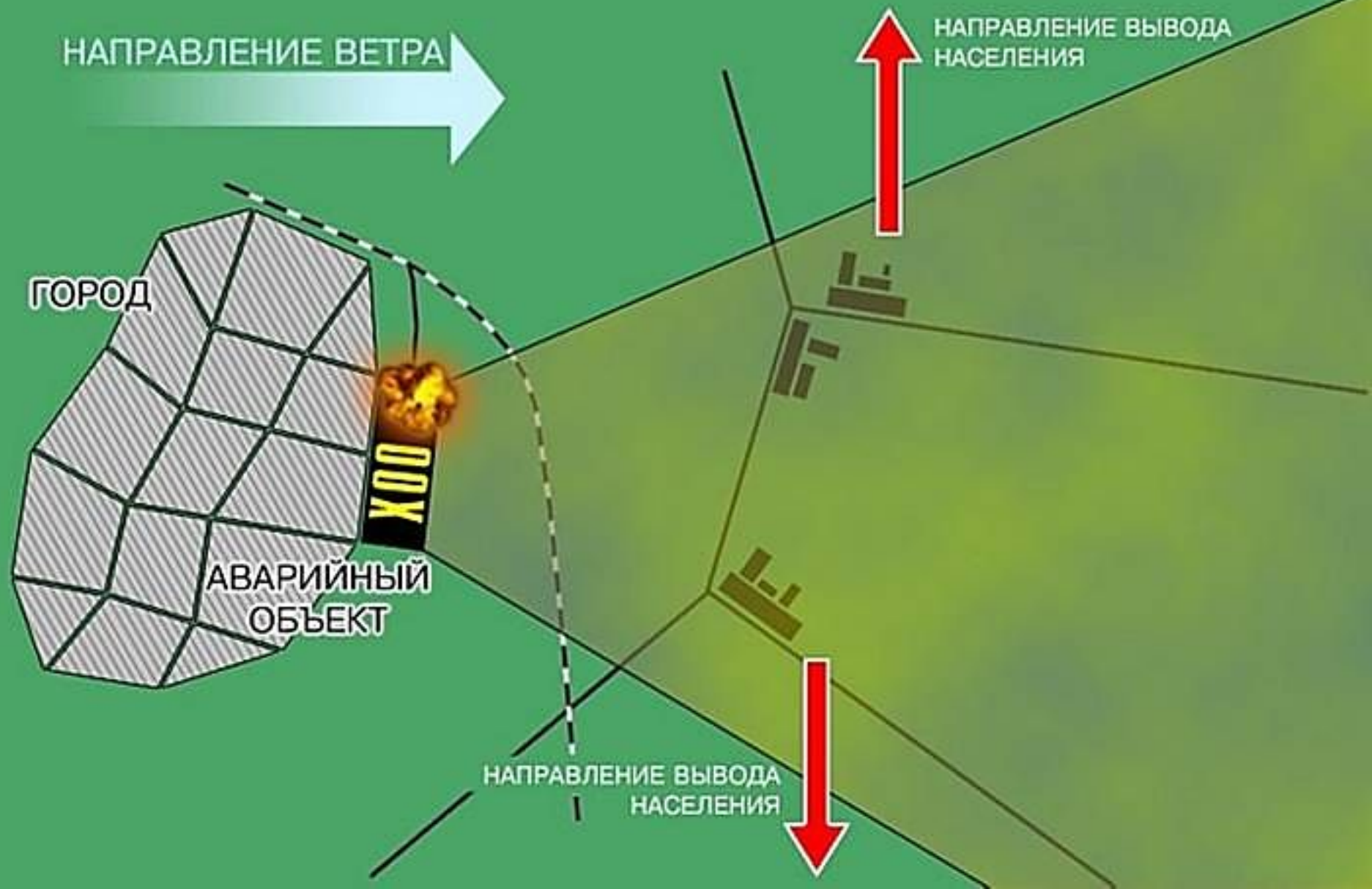
# **Тема 3: «Аварии с выбросом аварийно химически опасных веществ»**

**Правила безопасного поведения при авариях с выбросом аварийно химически опасных веществ.**

# Что нужно сделать при оповещении об аварии с



# СХЕМА ЭВАКУАЦИИ НАСЕЛЕНИЯ ПРИ АВАРИИ НА ХИМИЧЕСКИ ОПАСНОМ ОБЪЕКТЕ



# Правила передвижения по зараженной местности

## При обнаружении

Двигаться быстро,  
но не бежать и не  
поднимать пыль

Не прислоняться к  
зданиям и не  
касаться  
окружающих  
предметов

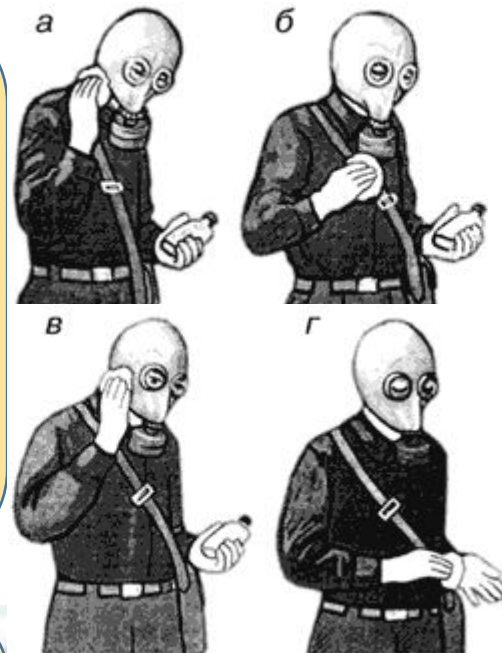
Не наступать на  
капли жидкости и  
порошкообразные  
россыпи  
неизвестных  
веществ

Не снимать средства  
индивидуальной  
защиты

на коже, одежде,  
обуви или СИЗ  
капель АХОВ,  
удалить их  
тампоном или  
носовым платком.  
По возможности

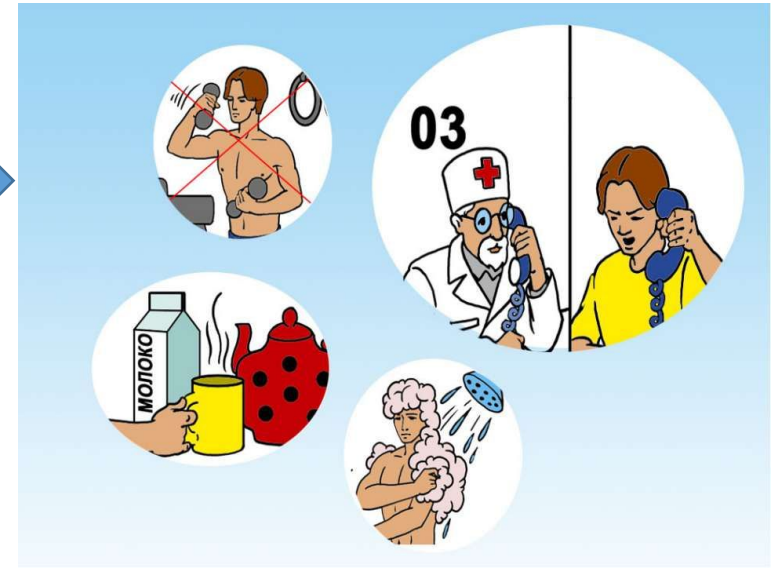
Оказывать помощь  
пострадавшим,  
детям и  
престарелым, не  
способным  
двигаться

Не принимать пищу  
и не пить воду



# Что делать после выхода из зоны заражения

При подозрении на поражение АХОВ исключить любые физические нагрузки, принять обильное питье (молоко, чай) и немедленно обратиться к врачу



Вход в здание разрешается только после контрольной проверки содержания в них АХОВ



# Что делать после выхода из зоны заражения

Если вы попали под  
непосредственное  
воздействие АХОВ

Проведите  
тщательную влажную  
уборку помещений

При первой  
возможности примите  
душ

Зараженную одежду  
постирайте, а при  
невозможности стирки  
- выбросьте



## **Домашнее задание:**

**§ 14, ответить на вопросы, выполнить задания 13, 14, 15. Подготовиться к контрольному тесту по теме № 3.**