

РЕГИОНАЛЬНАЯ НЕДЕЛЯ
ФИНАНСОВОЙ ГРАМОТНОСТИ
В РАМКАХ ВСЕРОССИЙСКОГО
ФЕСТИВАЛЯ MY MONEY FEST

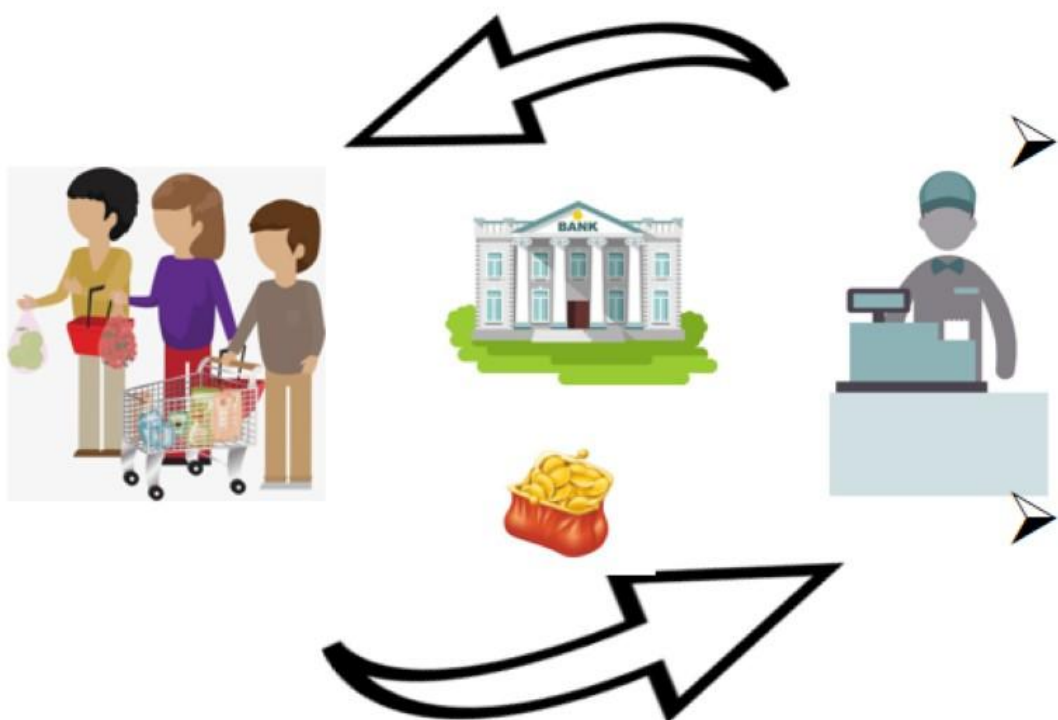


Региональный ресурсный
центр повышения уровня
финансовой грамотности
населения Югры

Тематический урок для школьников

Платежные услуги

► Когда и за что мы платим?



► Люди покупают товары и услуги и платят при этом деньги поставщикам
► Бесплатных завтраков не бывает!

Для оплаты товаров и услуг нужны наличные или безналичные деньги

▶ Чем можно платить?

- Бумажные и металлические **наличные** деньги передаются от покупателя к продавцу **без посредников**
- Большая часть денежных оборотов в мире - **безналичные**. Если вы пользуетесь безналичными деньгами, вам нужна организация-посредник для проведения расчетов. Вы должны доверить ей свои средства.

Без каких денег жить труднее?



- ▶ **Не всё продается за наличные!**

- ▶ **Не везде принимают безналичные!**

Наличные деньги

- ▶ Наличные деньги

Достоинства и недостатки наличных

- ▶ Быстро
- ▶ Конфиденциально
- ▶ Везде принимают
- ▶ Обычно нет комиссий
- ▶ Крупные суммы физически неудобны
- ▶ Могут возникать сложности со сдачей и разменом
- ▶ Необходим личный контакт с получателем
- ▶ Практически невозможно вернуть в случае утраты
- ▶ Встречаются фальшивые деньги

Тренируем навыки устного счета, чтобы не ошибиться со сдачей и разменом

Решите задачу:

Килограмм клубники стоит 280 рублей. Маша купила 1 кг 300 г клубники и расплатилась купюрой в 1000 рублей.

Сколько сдачи она должна получить?

Сколько Маша должна доплатить, если продавец выдает сдачу только купюрами в 500, 100 и 50 рублей?

- ▶ Наличные деньги

Если вы столкнулись с фальшивкой



- ▶ Чтобы не стать жертвой фальшивомонетчиков, нужно знать внешний вид и признаки подлинности денег
 - ▶ Если обнаружили у себя в кошельке фальшивую купюру - не пытайтесь ею расплатиться, **у вас будут серьезные неприятности!**
-
- Если есть сомнения, что купюра подлинная – обратитесь в банк за экспертизой
 - Если продавец считает, что ваша купюра фальшивая, он должен передать ее на экспертизу в банк, а вам выдать об этом справку. Если деньги подлинные, вам их вернут.
 - Если есть подозрения, откуда к вам попала фальшивая купюра, поделитесь ими с полицией.

▶ Наличные деньги

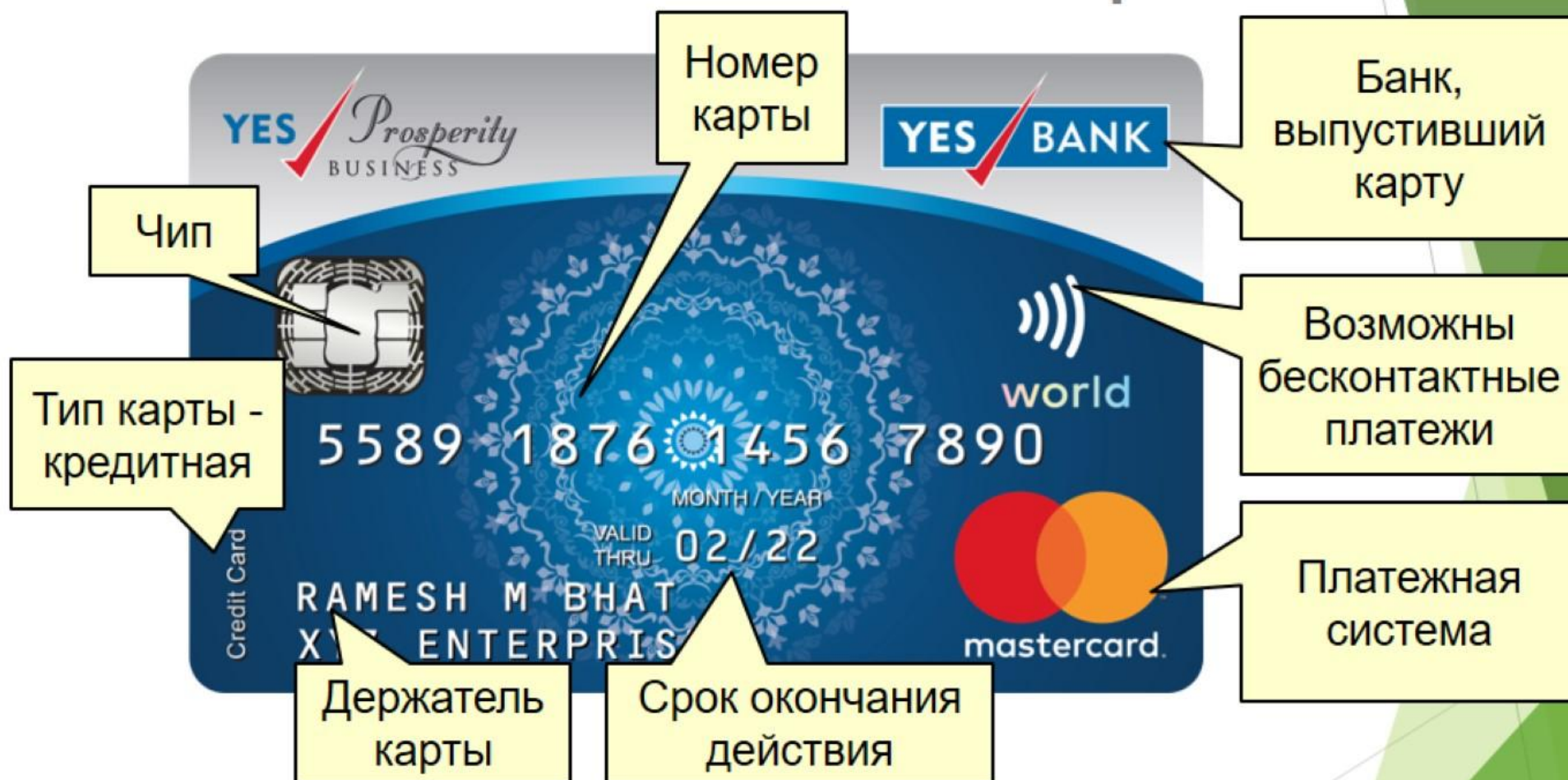
Купюры и монеты



Банковские карты

► Банковские карты

Основные элементы банковской карты



На обороте карты: подпись владельца, cvv/cvc-код, магнитная полоса, голограмма (элемент защиты)

► Банковские карты

Виды банковских карт



► Банковские карты

Банковские карты: возможности и риски

*А какие вы знаете способы использования банковских карт?
В чем они нам помогают?*

А какие существуют риски при использовании банковских карт?

Убедитесь, что
никто не видит
ваш **ПИН-КОД**

Не позволяйте
проводить операции с
картой вне **поля
вашего зрения**

Проверьте сумму
операции, заберите
и сохраните **чек**



POS-терминал



Банкомат

Убедитесь, нет ли в
банкомате специальной
накладки - **скиммера**

Проверьте, нет ли
рядом подозрительных
личностей

Убедитесь, что никто не
видит ваш **ПИН-КОД**

Электронные платежи

- ▶ Электронные платежи

Расчеты банковской картой в интернете

На сайтах магазинов вас просят ввести

- ▶ номер карты
- ▶ фамилию и имя владельца карты
- ▶ срок действия карты
- ▶ секретный код cvv/cvc код на обратной стороне карты

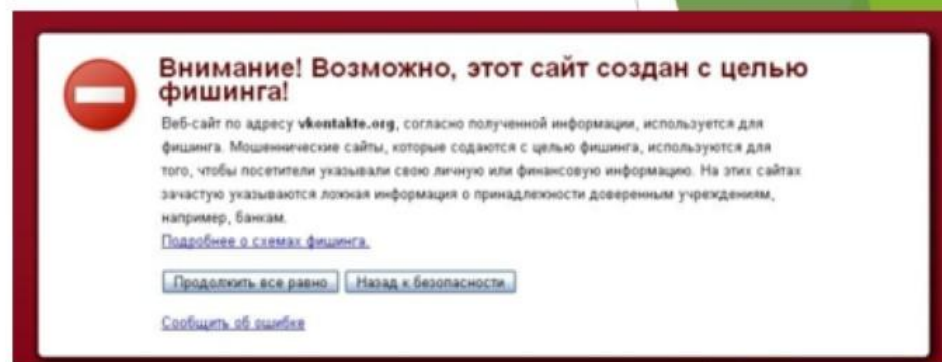


Делайте покупки на сайтах с технологией защиты 3D-secure - подтверждение операции при помощи кода из SMS

- ▶ Электронные платежи

Мошенничества при оплате банковской картой в интернете

- ▶ Фишинг - получение персональных данных любым доступным способом
- ▶ Выманивание данных карты мошенниками при обращении в социальных сетях от лица знакомого человека
- ▶ Ненадежные интернет-магазины



- ▶ Мошенничества на сайтах объявлений продажи товаров

Разновидностей мошенничества очень много, но нужно понимать общие правила безопасности

- ▶ Электронные платежи

Основные правила безопасности

- Никому не сообщайте ваш пароль. Не храните его на компьютере
- Проверяйте, что соединение происходит на защищенном сайте («https://»)
- Убедитесь, что компьютер не заражен вирусами



Основное правило – пользуйтесь проверенными (знакомыми) сервисами и сайтами

- ▶ Электронные платежи

Электронные кошельки

- ▶ Деньги лежат на счете, при этом сам счет заводит не банк, а какая-то другая организация
- ▶ Пополнение возможно:
 - Наличными в терминалах
 - Наличными в банкоматах
 - Переводом с банковской карты
 - Привязыванием банковской карты



- ▶ Электронные платежи

Достоинства и недостатки электронных кошельков

▶ Достоинства:

- ▶ Возможность анонимных операций (до 15000 руб.)
- ▶ Быстрое открытие счета

▶ Недостатки:

- ▶ Технически и юридически сложнее
- ▶ Не так широко распространены
- ▶ Комиссии выше
- ▶ Могут быть ограничения на ввод-вывод денег

Использование электронных кошельков подвержено тем же рискам, что и использование банковских карт

- ▶ Электронные платежи

Задача

У студента Сергея на банковской карте осталось 500 рублей от стипендии. Он решил потратить их на компьютерную онлайн-игру. Сайт игры запросил реквизиты его карты, но Сергей не захотел их указывать. Он перекинул 500 рублей на свой электронный кошелек, чтобы заплатить оттуда.

Потом прочитал отзыв об игре, передумал и перевел деньги назад на карту. А на следующий день снял с банковской карты 500 рублей наличными.

Затем ему пришло сообщение: «По Вашей карте возникла задолженность 27 рублей, срочно погасите её!». Почему так вышло?

- ▶ Электронные платежи

Риски совершения операций через небанковские платежные системы

- ▶ Банк дает гарантии и помогает решать различные неприятные ситуации с банковскими картами
- ▶ При проведении операций через небанковские платежные системы больше вероятность столкнуться с ненадежным контрагентом или мошенниками



Спасибо!