

слышат
дышат
держат
знают

кле...т
наде...шься
высп...шься
расскаж...т

бор...мся

изуч...т

зависеть
видеть
ненавидеть
смотреть



петь
теть
деть
исеть

деть
ненавидеть
смотреть

СПРЯЖЕНИЕ ГЛАГОЛОВ

слышат
дышат
держат
знают

ГЛАГОЛ

изменяется по числам и лицам

ЧИСЛО	1- е лицо	2- е лицо	3- е лицо
ед. ч.	Я <i>говорю</i>	ТЫ <i>говоришь</i>	ОН, ОНА, ОНО <i>говорит</i>
мн. ч.	МЫ <i>говорим</i>	ВЫ <i>говорите</i>	ОНИ <i>говорят</i>



**СПРЯЖЕНИЕ –
ИЗМЕНЕНИЕ ГЛАГОЛА ПО**

**ЧТОБЫ
ОПРЕДЕЛИТЬ
СПРЯЖЕНИЕ,
ВЫЯСНИТЕ**

**I. Окончание
под
ударением?**

**II. ДА. Пишите ту
гласную, которая
под ударением**

**I. Окончание
безударное?**

**II. ДА. Поставьте
глагол в начальную
форму**

Алгоритм определения спряжения глагола

Если окончание ударное (то пишется как слышится)

1 спряжение	2 спряжение
1л. ед.ч. - у (-ю)	1л. ед.ч. - у (-ю)
2л. ед.ч. - ешь (ёшь)	2л. ед.ч. - ишь
3л. ед.ч. - ет (ёт)	3л. ед.ч. - ит
1л. мн.ч. - ем (-ём)	1л. мн.ч. - им
2л. мн.ч. - ете (-ёте)	2л. мн.ч. - ите
3л. мн.ч. - ут (-ют)	3л. мн.ч. - ат (-ят)

Если личное окончание безударное

1 Поставить глагол в неопределённую форму - в ИНФИНИТИВ (что делать? что сделать)

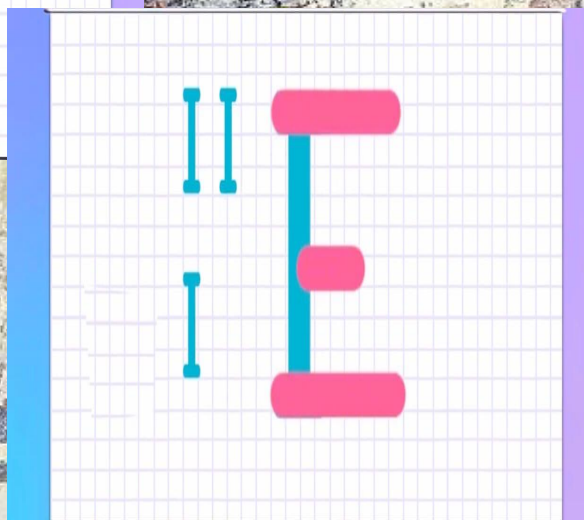
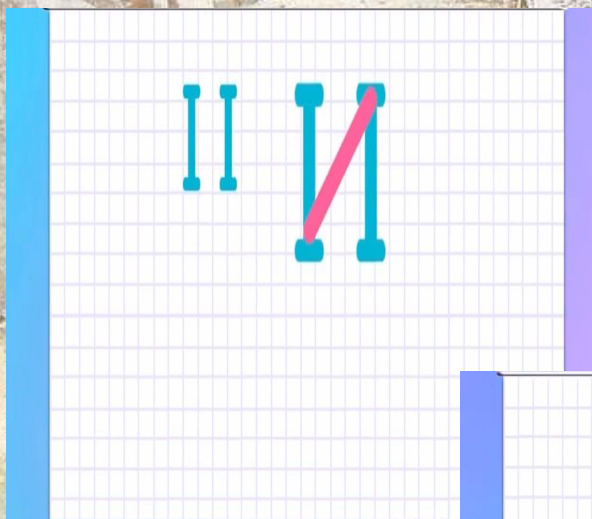
2. Определить, какая гласная стоит перед – ть

2 спряжение	1 спряжение
<u>глаголы оканчивающиеся на ИТЬ</u>	<u>все остальные глаголы не на ИТЬ</u>
глаголы – исключения: <i>брить, стелить, зиждиться, забыться 1 спряжение</i>	на -ЕТЬ, -АТЬ, -ЯТЬ, -ОТЬ, -УТЬ, -ЫТЬ, -ТИ, -ЧЬ
+	глаголы – исключения:
<i>гнать, дышать, держать, зависеть, видеть, слышать и обидеть, а ещё терпеть, вертеть, ненавидеть и смотреть. 2 спряжение</i>	4 глагола на <i>ать</i> 7 глаголов на <i>еть</i> Относятся к 2 спряжению
В окончании пишется И Мн.ч – АТ(-ЯТ)	В окончании пишется Е Мн.ч – УТ(-ЮТ)

Разноспрягаемые глаголы

Глаголами исключениями являются разноспрягаемые глаголы (*хотеть, чтить, бежать и производные*), которые частично спрягаются как по 1-му, так и по 2-му спряжениям.

Как легко запомнить какая безударная буква в окончании




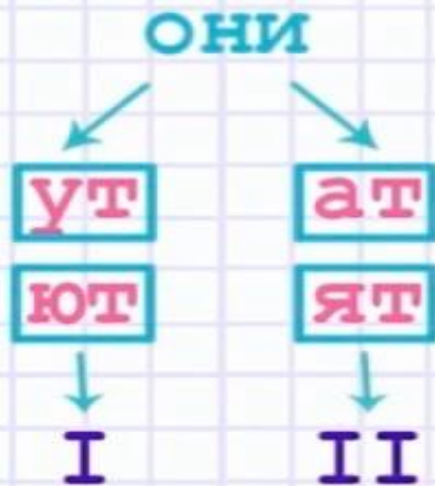
Проспрягаем глаголы

	I		II	
	идти	петь	лежать	стоять
я	иду	пою	лежу	стою
мы	идём	поём	лежим	стоим
ты	идёшь	поёшь	лежишь	стоишь
вы	идёте	поёте	лежите	стоите
он	идёт	поёт	лежит	стоит
они	идут	поют	лежат	стоят

**3 лицо мн. число
– это наш главный помощник**

Как узнать

какое
спряжение?



**3 лицо мн. число
– это наш главный помощник**

Пора применить на практике

нарису.т они нарисую**т** I нарисует

ненавид.м они ненавидя**т** II ненавидим

глад.шь они гладя**т** II гладишь

смотрим.те они смотря**т** II смотрите

покро.т они покрою**т** I покроет

*Это самый простой способ определения спряжения. Надо держать в голове слово-помощник **ОНИ** и подставлять его к глаголу.*

НО в некоторых случаях ???

КОЛЬШ?ТСЯ

ДЫШ?Т

КОЛЬШ(у/а)

тсЯ

???

дыш(у/а)т

2 способ определения спряжения по неопределённой форме

Неопределенная
форма глагола
Начальная форма
Инфинитив

Что делать?
Что сделать?

2 способ определения спряжения по неопределённой форме

бежать

бежа**ть**

бежа**ть**


лить

ли**ть**

ли**ть**


печь

пе**чь**

пе**чь**


нести

не**сти**

не**сти**


**У глаголов в неопределённой
форме нет окончаний**

Не путать, различайте формы

лежат – 3л.мн.ч

лежат^{^ ^}ь – Н.ф.

2 способ определения спряжения по неопределённой форме

-ать

-оть

-ыть

-еть

-уть

-чь

-ти



Iспр.

-ИТЬ

— IIспр.

**Если у глагола ударное окончание нас не
должна интересовать его неопределённая
форма**

лететь

летим

летят

летите

~~лететь~~

летим

летят

летите

лежать

лежит

лежим

лежите

лежат

~~лежать~~

лежит

лежим

лежите

лежат

**Если у глагола ударное окончание не нужно
ставить его в неопределённую форму**

Н.ф.
загореть – загорит – загорят – II спр.

Н.ф.
бить – бьёт – бьют – I спр.

Н.ф.
молчать – молчит – молчат – II спр.

Применение на практике 2 способа определения спряжения (по неопределённой форме)

побор $\frac{е}{и}$ Т-побор $\frac{я}{ю}$ Т-

Н.ф. - побор^оть - I спр.

побор^е Т-побор^ю Т-

колыш $\frac{е}{и}$ Т-колыш $\frac{а}{у}$ Т-

Н.ф. - колыш^ать - I спр.

колыш^е Т-колыш^у Т-

моч $\frac{е}{и}$ Т-моч $\frac{а}{у}$ Т-

Н.ф. - моч^ить - II спр.

моч^и Т-моч^а Т-

**Когда не срабатывает 1 способ, сразу же ему
руку помощи протягивает 2 способ**

побор**е**т-побор**ю**т-Н.ф. -побор**оть**-Iспр.

колыш**е**т-колыш**у**т-Н.ф. -колыш**ать**-Iспр.

моч**и**т-моч**а**т-Н.ф. -моч**ить**-IIспр.

Но и здесь есть сложности



**если под ударением, то сразу
понятно, что это Испряжение**

А без ударения???

КЛЕИТЬ –Испр. (только запоминать)

Значит:

клеят

клеит

**Есть глаголы, где слышим -ИТЬ, а писать надо
-ЯТЬ**

Надо запомнить

I спр.

л**я**ть - лает - ла**ю**т

се**я**ть - сеет - се**ю**т

ре**я**ть - реет - ре**ю**т

ве**я**ть - веет - ве**ю**т

ма**я**ться - ма**е**тся - ма**ю**тся

ка**я**ться - ка**е**тся - ка**ю**тся

Сяду стих я сочинять.
Чтоб учились вы на «пять»,
Я вам буду объяснять,
Где в глаголах пишут **-ЯТЬ**.

Будем о весне мечтать:
Станет солнце припекать,
Мы – без шапок выбегать,
После – **КАШЛЯТЬ** и чихать.

Будет снег на солнце **ТАЯТЬ**,
Собачонка будет **ЛАЯТЬ**,
И барашек будет **БЛЕЯТЬ**,
Чтоб с тобой игру **ЗАТЕЯТЬ**.

Будет свежий ветер **ВЕЯТЬ**,
И флажок на крыше **РЕЯТЬ**.
Значит, скоро просо **СЕЯТЬ**
И потом его **ЛЕЛЕЯТЬ**.



2 спряжение

терпеть
вертеть
обидеть
зависеть
видеть
ненавидеть
смотреть

слышать
дышать
держатъ
знать

Определите спряжение глагола

❖ шалишь

❖ торчат

❖ ткут

❖ берёте

❖ несём

❖ ползут

❖ творишь

❖ живёте

ПРОВЕРИМ!

шалишь (-Ишь, II спряжение)
торчат (-Ат, II спряжение)
ткуют (-Ут, I спряжение)
берёте (-Ёте, I спряжение)
несём (-Ём, I спряжение)
ползут (-Ут, I спряжение)
творишь (-Ишь, II спряжение)
живёте (-Ёте, I спряжение)

Когда окончание под ударением,
легко ты узнаешь, КАКОЕ СПРЯЖЕНИЕ

An abstract painting with a complex, layered texture. The background is a mix of warm tones like beige, cream, and light brown, with cooler accents of blue, grey, and red. A faint, white grid is overlaid on the entire image. The text is positioned on the left side of the image.

Определите спряжение глагола

шепч...т

колыш...тся

дыш...т

навод...т

свист...шь

расчеш...те