

www.regolith.pro



Презентация компании «Рег
олит»

Обновлено: 30 декабря
2020г.



Твоя высокая доходность на горизонте 3-5 лет

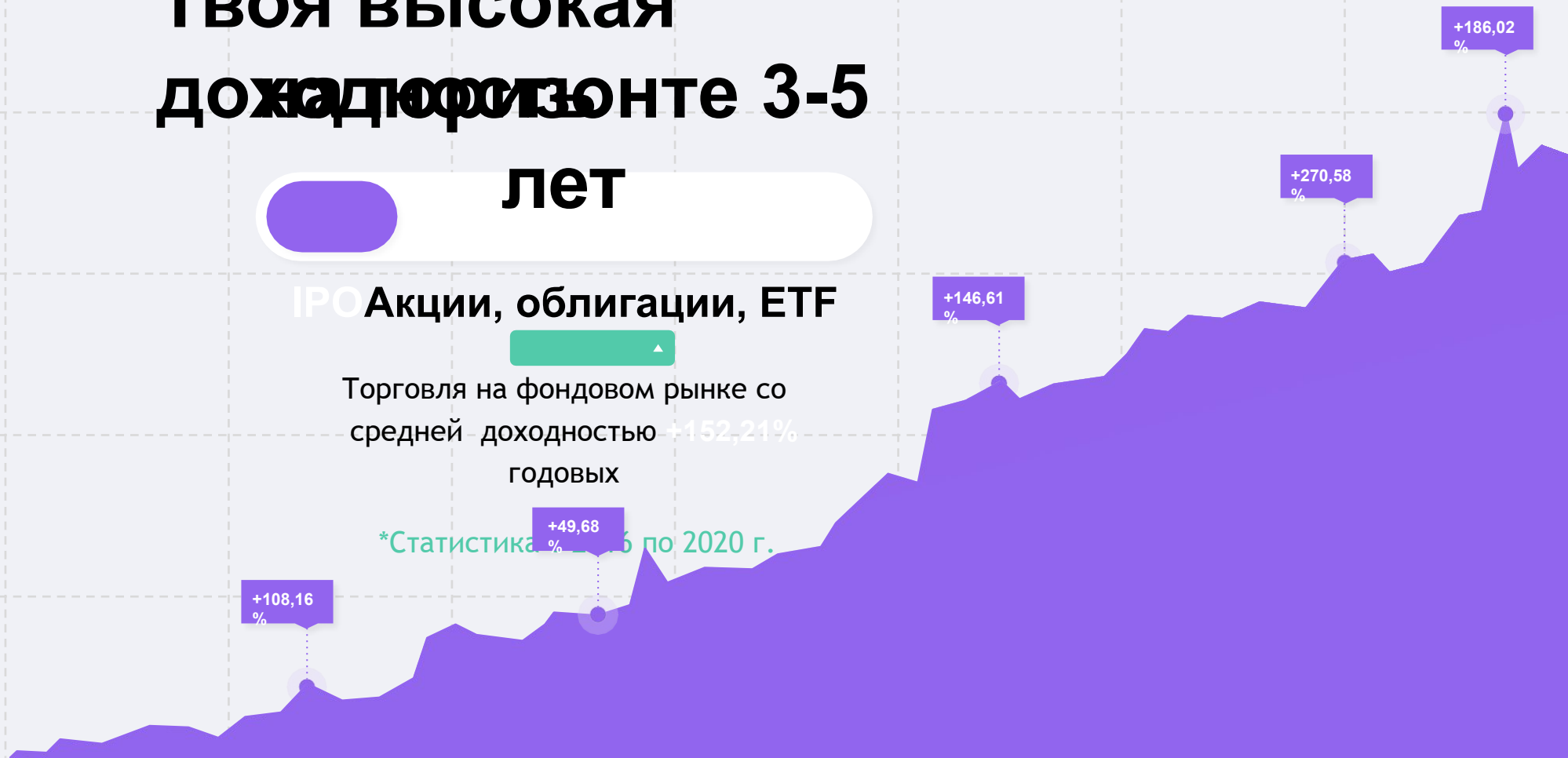


IPO **Акции, облигации, ETF**



Торговля на фондовом рынке со
средней доходностью **+152,21%**
годовых

*Статистика по 2020 г.



О КОМПАНИИ «REGOLITH»

8 800

600-43-77

[info@regolith.
pro](mailto:info@regolith.pro)

ВАШИ ИНВЕСТИЦИИ – ВАШ СЧЁТ

Компания «Regolith» не принимает инвестиции на свои счета. Все деньги инвесторов находятся на их собственных счетах у лицензированных брокеров.

ЗАДАЧА КОМПАНИИ

Эффективно управлять средствами на торговом счете клиента с целью достижения максимальной прибыльности и стабильности портфеля.

на рынке ценных бумаг и

**МЫ ПОМОЖЕМ ВАМ ПОЛУЧИТЬ
ДОХОД**
с собственного капитала. Наши услуги идеально подойдут тем, кто ценит своё время.

**МЫ ПОДБЕРЁМ
АКТИВЫ**
и сформируем надёжный портфель под ваши параметры.







**МЫ ВЫПОЛНИМ ВСЮ
РАБОТУ САМИ**, что наблюдать за процессом и подтверждать сделки по СМС как владелец счета.

6 КОНКУРЕНТНЫХ ПРЕИМУЩЕСТВ «REGOLITH»

8 800

600-43-77

[info@regolith.
pro](mailto:info@regolith.pro)

-  **Ведение и формирование**
инвестиционного портфеля
-  **Формирование**
прибыльных сделок
-  **Помощь в**
увеличении аллокации*
-  **Уникальная**
реферальная программа
-  **Автоматизированная**
IT-платформа
-  **Для каждого**
клиента
личный менеджер



*Аллокация – это процент удовлетворения заявки на покупку акции при первичном размещении акций.

СТАТИСТИКА «REGOLITH»

8 800

600-43-77

[info@regolith.](mailto:info@regolith.pro)

[pro](http://regolith.pro)



Средняя
продолжительно
сть сделки

3
месяца



Доля
прибыльн
ых
сделок

92,1
%



Средняя
прибыль по
закрытым
сделкам

+86,42
%



Средний
ежегодный
прирост
2016-2020 г.

+152,21
%

Прирост
депозита
за 2016 г.

+108,16
%

Прирост
депозита
за 2017 г.

+49,68
%

Прирост
депозита
за 2018 г.

+146,61
%

Прирост
депозита
за 2019 г.

+270,58
%

Прирост
депозита
за 2020* г.

+186,02%*

*Статистика с 1 января
по 30 декабря
2020 года

ЧТО ТАКОЕ IPO?


8 800

600-43-77

[info@regolith.
pro](mailto:info@regolith.pro)

IPO

Это первичное размещение акций на бирже.
Крупные мировые компании привлекают
инвестиции путем размещения своих акций на
мировых биржах.



**IPO (СОКРАЩЕНИЕ ОТ АНГЛ. INITIAL PUBLIC OFFERING) – ПЕРВИЧНОЕ
РАЗМЕЩЕНИЕ АКЦИЙ.**

Процесс продажи компанией или ранними инвесторами акций частной компании на фондовом
рынке,

СРАВНЕНИЕ КОЛИЧЕСТВА IPO ЗА 2016-2020 г.

8 800

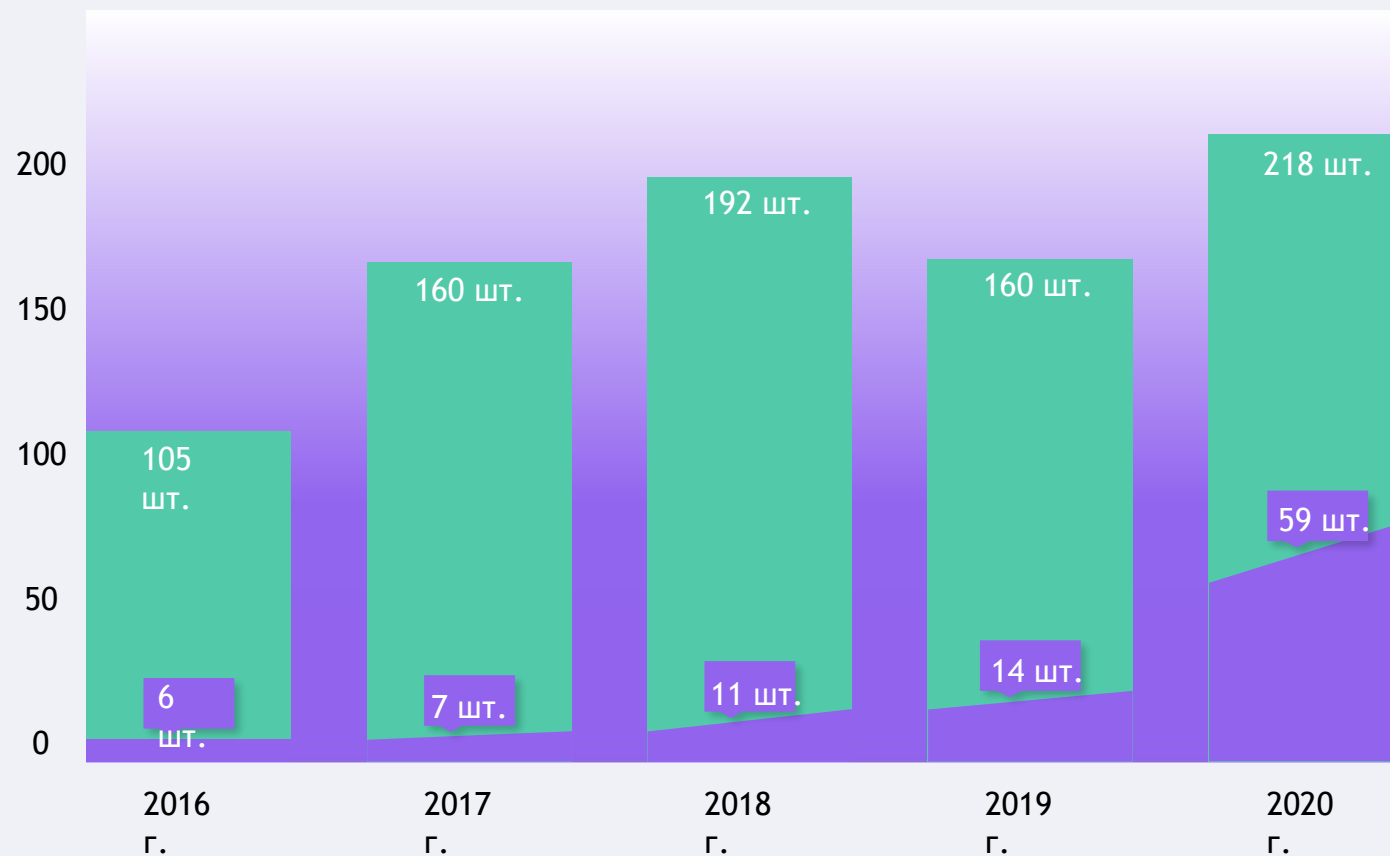
600-43-77

[info@regolith.](mailto:info@regolith.pro)

[pro](http://regolith.pro)

Количество IPO сделок «Regolith»
(шт.)

Всего количество IPO в США
(шт.)



**Всего участия
«Regolith» в IPO за 5
лет**

97 шт.

**Среднее кол-во участия
«Regolith» в IPO за год**

19 шт.

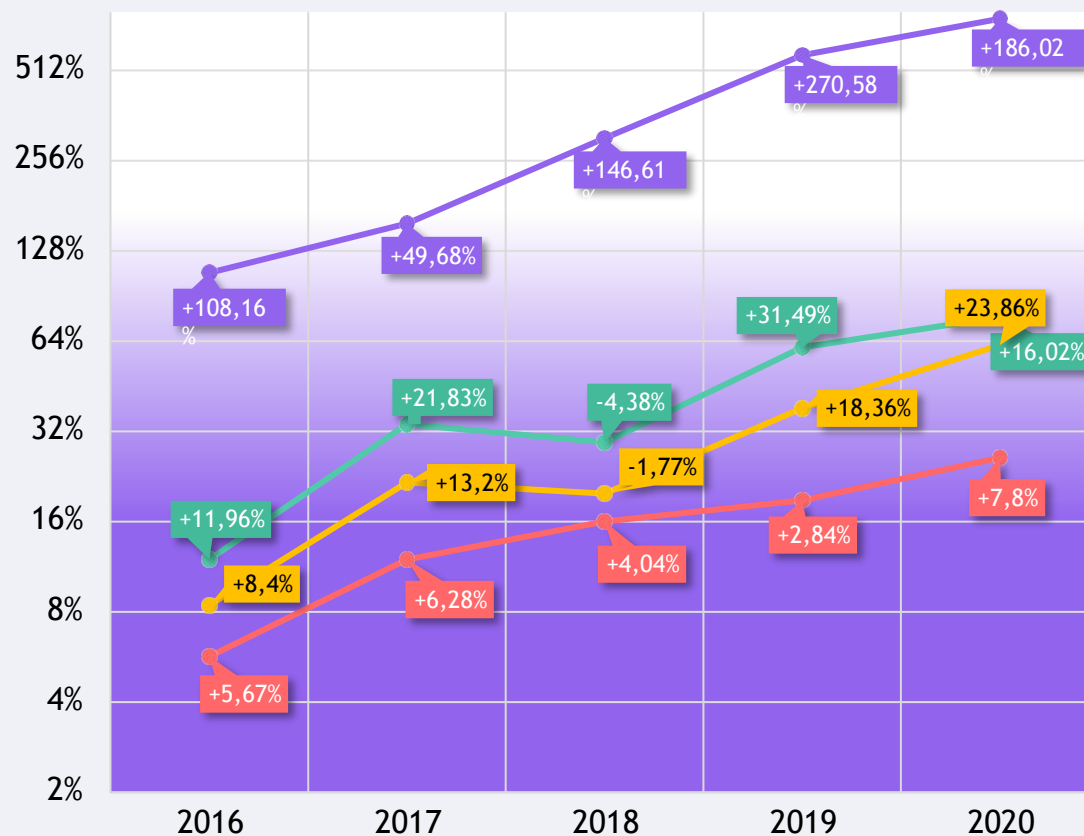

СРАВНЕНИЕ ДОХОДНОСТИ ЗА 2016-2020 г.

8 800

600-43-77

[info@regolith.](mailto:info@regolith.pro)

[pro](mailto:info@regolith.pro)



	2016	2017	2018	2019	2020*
Regolith	+108,16%	+49,68%	+146,61%	+270,58%	+186,02%
S&P 500	+11,96%	+21,83%	-4,38%	+31,49%	+16,02%
Золото	+8,4%	+13,2%	-1,77%	+18,36%	+23,86%
Стоимость недвижимости в США	+5,67%	+6,28%	+4,04%	+2,84%	+7,8%

*Статистика с 1 января по 30 декабря 2020 года

КОРОТКО О ПРОЦЕССЕ СДЕЛОК «REGOLITH»

8 800

600-43-77

[info@regolith.
pro](mailto:info@regolith.pro)



*Lock up period - запрет продавать бумаги в течение некоторого времени после начала открытых торгов

РЕЗУЛЬТАТЫ СДЕЛОК: 2016 ГОД

+108,16%

Прирост депозита с учётом сложного процента с 1 января по 31 декабря

8 800

600-43-77

[info@regolith.](mailto:info@regolith.pro)

[pro](http://regolith.pro)

ГОД	ТИКЕР IPO	КОМПАНИЯ	ДАТА IPO	ЦЕНА ПОКУПКИ, USD	ЦЕНА ТЕКУЩАЯ, USD	ПРИРОСТ, %
2016	CRVS	Corvus Pharmaceuticals	22 марта	15 \$	14,75 \$	-1,67%
2016	BATS	Bats Global Mark	14 апреля	19 \$	26,01 \$	36,89%
2016	TWLO	Twillo	22 июня	15 \$	65,30 \$	335,33%
2016	LN	Line Corp.	12 июля	32,84 \$	35,02 \$	6,64%
2016	NTNX	NUTANIX INC.	29 сентября	16 \$	28,05 \$	75,31%
2016	COUP	Coupa Software inc.	05 октября	18 \$	25,05 \$	38,94%
Всего количество сделок: 6		Положительных: 5		Отрицательных: 1		

РЕЗУЛЬТАТЫ СДЕЛОК: 2017 ГОД

+49,68%

Прирост депозита с учётом сложного процента с 1 января по 31 декабря

8 800

600-43-77

info@regolith.pro

ГОД	ТИКЕР IPO	КОМПАНИЯ	ДАТА IPO	ЦЕНА ПОКУПКИ, USD	ЦЕНА ТЕКУЩАЯ, USD	ПРИРОСТ, %
2017	SNAP	Snap Inc	1 марта	17 \$	20,60 \$	21,18%
2017	MULE	Mulesoft Inc	16 марта	17 \$	22,11 \$	30,06%
2017	APRN	Blue Apron Holding Inc.	28 июня	10 \$	5,21 \$	-47,90%
2017	TNTR	Tintri Inc.	29 июня	7 \$	5,37 \$	-23,29%
2017	SWCH	Switch Inc.	05 сентября	17 \$	17,94 \$	5,53%
2017	CARG	CarGurus Inc.	11 октября	16 \$	34,05 \$	112,81%
2017	MDB	MongoDB Inc.	18 октября	24 \$	34,26 \$	42,75%
Всего количество сделок: 7			Положительных: 5		Отрицательных: 2	

РЕЗУЛЬТАТЫ СДЕЛОК: 2018 ГОД

+146,61%

Прирост депозита с учётом сложного процента с 1 января по 31 декабря

8 800

600-43-77

info@regolith.pro

ГОД	ТИКЕР IPO	КОМПАНИЯ	ДАТА IPO	ЦЕНА ПОКУПКИ, USD	ЦЕНА ТЕКУЩАЯ, USD	ПРИРОСТ, %
2018	PAGS	PagSeguro Digital Ltd.	23 января	21,5 \$	33,31 \$	54,93%
2018	FTSI	FTS International Inc.	1 февраля	18 \$	19,40 \$	7,78%
2018	ZS	Zscaler, Inc.	15 марта	16 \$	37,50 \$	134,38%
2018	DBX	Dropbox Inc.	22 марта	21 \$	32,88 \$	56,57%
2018	CBLK	Carbon Black Inc.	3 марта	19 \$	23,95\$	26,05%
2018	AVLR	Avalara Inc	14 июня	24 \$	41,45 \$	72,71%
2018	TENB	Tenable Holdings Inc.	25 июля	23 \$	35,17 \$	52,91%
2018	EB	Eventbrite inc	19 сентября	23 \$	30,80 \$	33,91%
2018	FTCH	Farfetch Ltd	20 сентября	20 \$	18,63 \$	-6,85%
2018	ESTC	Elastic NV	4 октября	36 \$	75,45 \$	109,58%
2018	PLAN	Anaplan, Inc	11 октября	17 \$	28,27 \$	66,29%
Всего количество сделок: 11		Положительных: 10		Отрицательных: 1		

РЕЗУЛЬТАТЫ СДЕЛОК: 2019 ГОД

+270,58%

Прирост депозита с учётом сложного процента с 1 января по 31 декабря

8 800

600-43-77

info@regolith.pro

ГОД	ТИКЕР IPO	КОМПАНИЯ	ДАТА IPO	ЦЕНА ПОКУПКИ, USD	ЦЕНА ТЕКУЩАЯ, USD	ПРИРОСТ, %
2019	PD	PagerDuty	10 апреля	24 \$	47,30 \$	97,08%
2019	ZM	Zoom	17 апреля	36 \$	78,45 \$	117,92%
2019	BYND	Beyond Meat	01 мая	25 \$	163,04 \$	552,16%
2019	CRWD	CrowdStrike Holdings, Inc.	12 июня	34 \$	49,81 \$	46,50%
2019	REAL	The RealReal, Inc	27 июня	20 \$	22,89 \$	14,45%
2019	MDLA	Medallia	18 июля	21 \$	24,66 \$	17,43%
2019	LVGO	Livongo Health	24 июля	28 \$	28,51 \$	1,82%
2019	HCAT	Health Cattelyst	24 июля	26 \$	30,80 \$	18,46%
2019	DT	Dynatrace	01 августа	16 \$	21,40 \$	33,75%
2019	INMD	InMode Ltd.	08 августа	14 \$	40,76 \$	191,14%
2019	NET	CloudeFlare	13 сентября	15 \$	18,22 \$	21,47%
2019	DDOG	DataDog	19 сентября	27 \$	38,48 \$	42,52%
2019	PGNY	Progyny Inc	25 октября	13 \$	23,21 \$	78,54%
2019	BILL	Bill Holdincs Inc	11 декабря	22 \$	41,63 \$	89,20%
Всего количество сделок: 14		Положительных: 14		Отрицательных: 0		

РЕЗУЛЬТАТЫ СДЕЛОК: 2020 ГОД

+186,02%

Прирост депозита с учётом сложного процента с 1 января по 30 декабря

8 800

600-43-77

info@regolith.pro

ГОД	ТИКЕР IPO	КОМПАНИЯ	ДАТА IPO	ЦЕНА ПОКУПКИ, USD	ЦЕНА ТЕКУЩАЯ, USD	ПРИРОСТ, %
2020	ONEM	1life halthcare, inc	30 января	14	25,51	82,21%
2020	PPD	PPD Inc.	05 февраля	27	27,40	1,48%
2020	SDGR	Schrodinger, Inc.	05 февраля	17	55,10	224,12%
2020	RVMD	Revolution Medicines	12 февраля	17	37,60	121,18%
2020	PASG	Passage BIO	27 февраля	18	23,17	28,72%
2020	ORIC	Oric Pharmaceuticals	24 апреля	16	21,57	34,81%
2020	LYRA	Lyra Therapeutics	01 мая	16	11,11	-30,56%
2020	ADCT	ADC Therapeutics	15 мая	19	38,69	103,63%
2020	SLQT	Selectquote Inc	21 мая	20	20,11	0,55%
2020	NARI	Inari Medical inc	22 мая	19	71,22	274,84%
2020	ZI	ZoomInfo Technologies	03 июня	21	33,10	57,62%
2020	FOUR	Shift4 Payments Inc	04 июня	23	47,12	104,87%
2020	LEGN	Legend Biotech Corp	04 июня	23	28,75	25,00%
2020	VRM	Vroom Inc	08 июня	22	52,73	139,68%
2020	FMTX	Forma Therapeutic	19 июня	20	43,57	117,85%
2020	RPTX	Repare Therapeutics	19 июня	20	31,75	58,75%
2020	API	Agora Inc	26 июня	20	45,80	129,00%
2020	ACCD	Accolade	02 июля	22	38,32	74,18%
2020	NCNO	nCino Inc	13 июля	31	72,60	134,19%
2020	GOCO	GoHealth	14 июля	21	12,28	-41,52%
2020	RLAY	Relay Therapeutics Inc	15 июля	20	40,66	103,30%
2020	BLI	Berkeley Lights	16 июля	22	57,81	162,77%
2020	JAMF	Jamf Holding Corp	22 июля	26	33,06	27,15%
2020	NRIX	Nurix Therapeutics	25 июля	19	26,51	39,53%
2020	VERX	Vertex	28 июля	19	24,24	27,21%
2020	BIGC	BigCommerce Holdings Inc	04 августа	24	79,43	230,96%
2020	OSH	Oak Street Health Inc	05 августа	21	49,01	133,38%
2020	DCT	Duck Creek Technologies Inc	13 августа	27	41,6	54,07%
2020	CVAC	CureVac N.V.	14 августа	16	72,5	353,13%
2020	NNOX	NANO-X IMAGING LTD	20 августа	18	44,65	148,06%

РЕЗУЛЬТАТЫ СДЕЛОК: 2020 ГОД

+186,02%

Прирост депозита с учётом сложного процента с 1 января по 30 декабря

8 800

600-43-77

info@regolith.pro

ГОД	ТИКЕР IPO	КОМПАНИЯ	ДАТА IPO	ЦЕНА ПОКУПКИ, USD	ЦЕНА ТЕКУЩАЯ, USD	ПРИРОСТ, %
2020	OM	OUTSET MEDICAL INC	14 сентября	27	51,35	90,19%
2020	SNOW	SNOWFLAKE INC.	15 сентября	120	330,9	175,75%
2020	FROG	JFROG LTD	15 сентября	44	67,64	53,73%
2020	AMWL	AMWELL	16 сентября	18	30,75	39,77%
2020	SUMO	SUMO LOGIC INC	16 сентября	22	26,56	47,56%
2020	U	UNITY SOFTWARE INC	17 сентября	52	171	228,85%
2020	GDRX	GOODRX HOLDINGS, INC	22 сентября	33	43,63	32,21%
2020	PRLD	PRELUDE THERAPEUTICS	24 сентября	19	80,97	326,16%
2020	LUNG	PULMONX CORP	30 сентября	19	62,78	230,42%
2020	CCCC	C4 THERAPEUTICS	01 октября	19	34,86	83,47%
2020	STTK	SHATTUCK LABS	27 сентября	17	50,12	194,82%
2020	ARRY	ARRAY TECHNOLOGIES INC	14 сентября	22	42,44	92,91%
2020	EAR	EARGO INC.	15 октября	18	50,00	177,78%
2020	MSP	DATTO HOLDING CORP	20 октября	27	27,23	0,85%
2020	FHTX	FOGHORN THERAPEUTICS	22 октября	16	22,12	38,25%
2020	ROOT	ROOT INC	27 октября	27	16,88	-37,48%
2020	AVIR	ATEA PHARMACEUTICALS INC	29 октября	24	39,34	63,92%
2020	TLS	TELOS CORPORATION	18 ноября	17	31,03	82,53%
2020	MRVI	MARAVAI LIFESCIENCES	19 ноября	27	27,00	0,00%
2020	KNTE	KINNATE BIOPHARMA INC	02 декабря	20	38,31	91,55%
2020	SEER	SEER INC	03 декабря	19	55,23	190,68%
2020	DASH	DOORDASH	08 декабря	102	141,27	38,50%
2020	AI	C3.AI INC	08 декабря	42	139,78	232,81%
2020	ABNB	AIRBNB	09 декабря	68	150,00	120,59%
2020	CERT	CERTARA INC	10 декабря	23	33,90	47,39%
2020	ABCL	ABCELLERA BIOLOGICS	10 декабря	20	39,00	95,00%
2020	BCAB	BIOATLA INC	15 декабря	18	33,79	87,72%
2020	UPST	UPSTART	15 декабря	20	40,75	103,75%
2020	WISH	CONTEXTLOGIC INC	15 декабря	24	18,64	-22,33%

Открытая сделка

Всего количество сделок:

Положительных: 55


Отрицательных: 4

8 800

600-43-77

[info@regolith.
pro](mailto:info@regolith.pro)

ЧТО СДЕЛАТЬ, ЧТОБЫ СТАТЬ ИНВЕСТОРОМ REGOLITH?



ФОРМАТ РАБОТЫ С КОМПАНИЕЙ «REGOLITH»

8 шагов от регистрации до получения прибыли



8 800

600-43-77

[info@regolith.
pro](mailto:info@regolith.pro)



ШАГ 0

Для начала сотрудничества, Вам
необходимо
зарегистрироваться на сайте regolith.pro



ШАГ 1

Вы получаете персонального менеджера для помощи
и
консультирования по Всем вопросам.




ШАГ

Мы **договора:**

1) С брокером на открытие личного торгового
счета

2 С компанией «Regolith».




ШАГ

Мы помогаем **получить** с наименьшими
комиссиями **3** со всех сторон, после чего вы
готовы к участию в сделках.



***Пополнение и** средств с торгового
осуществляется путём **банков** банковского перевода по
реквизита **без комиссии со стороны**
брокера



ШАГ



Команда «Regolith» **КОМПЛЕКСНУЮ**
биржевую торговлю и определяет, какие активы
нужно купить в инвестиционный портфель, на
какой объем и когда.

4



ШАГ 5

Персональный менеджер уведомляет клиента о каждой новой сделке и помогает подать заявку. От клиента требуется только подтвердить операцию кодом из СМС.



ШАГ 6

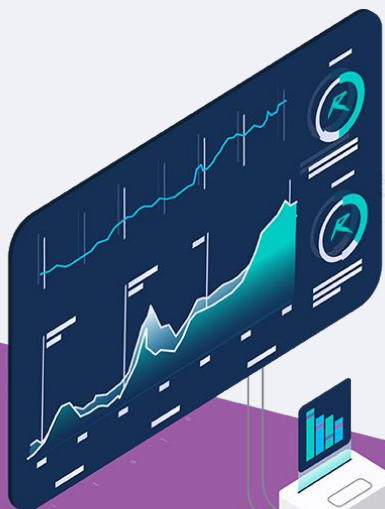
Мы работаем с капиталом на средней доходности на годовых
долгосрочный и за последние 5 лет.

**Вывод свободных средств доступен в любой
но при выводе раньше года, средней годовой
доходности в 152,21% вы вряд ли
достигните.*




ШАГ 7

После закрытия сделки производятся
расчеты
прибыли инвестора и комиссии
«Regolith».



ШАГ 8

Полученная прибыль от закрытых сделок
используется дальше на ваше усмотрение.






С КАКОЙ СУММЫ НАЧАТЬ?

8 800

600-43-77

[info@regolith.
pro](mailto:info@regolith.pro)


Эта п	Возможнос ти
ЭФФЕКТИВНЫЙ ИНВЕСТОР От 50.000\$ и более Сумма депозита	<ul style="list-style-type: none">• Возможность открытия счёта на «Белиз».• Более 7.000 инструментов для управления счётом.• Максимально эффективная отработка нашей аналитики.• Возможность открытия счетов у нескольких брокеров.• Дополнительное хеджирование рисков. 
ИНВЕСТОР От 20.000\$ до 50.000\$ Сумма депозита	<ul style="list-style-type: none">• Оптимизация расходов со стороны комиссии брокера и комиссии за услуги «Regolith».• Депозит позволяет участвовать в большем количестве сделок.• Более широкие возможности для управления портфелем. 
НОВИЧОК От 7.000\$ до 20.000\$ Сумма депозита	<ul style="list-style-type: none">• Этап предназначен для проверки инструмента на практике.• Мы не рекомендуем долго оставаться на этом этапе, так как сумма на балансе слишком мала.• Регулярно пропускает сделки.• Недостаточность средств для участия во всех сделках. 

БОЛЬШЕ СЧЁТ – МЕНЬШЕ КОМИССИЯ

Размер комиссии «Regolith» зависит от суммы оценки - чем она выше, тем ниже будет комиссия. Минимальная комиссия составляет - 10% от чистой прибыли клиента, максимальная - 30% от чистой прибыли*.


Сумма комиссии «Regolith» выплачивается из прибыли клиента после завершения каждой сделки. Оплатить можно сторонним переводом, либо вывести с торгового счета необходимую сумму.

Комиссия 30%




До 20.000\$
Оценка
портфеля

Комиссия 20%



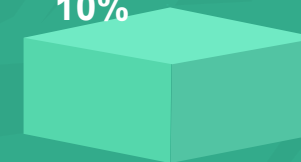
От 20.000\$ до
200.000\$
Оценка портфеля

Комиссия 15%



От 200.000\$ до
500.000\$
Оценка портфеля

Комиссия
10%



От 500.000\$
Оценка
портфеля



***Чистая прибыль** = Объём продажи - Объём покупки - Комиссия брокера за покупку - Комиссия брокера за продажу

РАСЧЁТ КОМИССИИ «REGOLITH»

8 800

600-43-77

[info@regolith.
pro](mailto:info@regolith.pro)

Расчет комиссии «Regolith» осуществляется после закрытия сделки с учетом комиссии брокера.

Для примера возьмем счёт Белиз с балансом в 25.000\$, в таком случае комиссия брокера за вход в сделку составит - 4% от объёма покупки, за выход - 0,5% от объёма продажи. Комиссия «Regolith» составит 20% от чистой прибыли. Пример:

Тике	Кол-во	Цена покупки	Объём покупки	Цена продажи	Объём продажи	Прибыль	Прирост
PD IPO	16 шт.	24\$	384.00\$	47.30\$	756.80\$	+372.80\$	+97,08%
FTCH	23 шт.	20\$	460.00\$	18.53\$	426.19\$	-33.81\$	-6,85%



Комиссия брокера за покупку - 4% (от объёмов покупки):
 $384\$ + 460\$ = 844\$ * 4\% = 33.76\$$



Итого чистая прибыль клиента:
 $1,182.99\$ - 844\$ - 33.76\$ - 5.91\$ = 299.32\$$



Комиссия брокера за продажу - 0,5% (от объёмов продажи):
 $756.80\$ + 426.19\$ = 1,182.99\$ * 0,5\% = 5.91\$$



Расчёт комиссии «Regolith»:
 $299.32\$ * 20\% = 59.86\$$

*При наличии сделок с отрицательной доходностью, последующие прибыльные сделки сначала перекрывают убыток, а остаток считается расчётной прибылью.

8 800

600-43-77

[info@regolith.
pro](mailto:info@regolith.pro)


СОТРУДНИЧЕСТВ О

Если у вас есть предложения по взаимовыгодному сотрудничеству, рекламе, либо у вас остались вопросы, пишите: info@regolith.pro

P.S. **У** для желающих рекомендовать наши услуги. Мы выплачиваем высокий процент комиссионных за привлеченных клиентов в компанию «Regolith». Если вам это интересно, то вы можете узнать подробности у своего персонального менеджера.



REGOLITH®



*Сканируй QR-код и
регистрируйся прямо
сейчас

[ЗАРЕГИСТРИРОВА
ТЬСЯ](#)

8 800 600 43 77

info@regolith.pro

© ООО «Реголит», Все права
защищены.