

# Тема урока



## Аппликация из пластилина «Ромашковая поляна»



# *Отгадай загадку*

**Белая корзинка  
Золотое донце,  
В ней лежит росинка  
И сверкает солнце.**


*Ромашка*




# *Материалы и инструменты*




# Приёмы работы с пластилином




Отрезать




Размять




Раскатать




Слепить



Сплющить




Вдавить



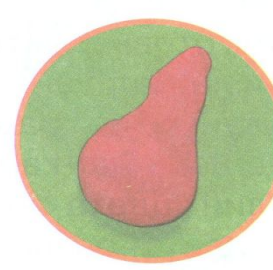
Скатать



Перекрутить



Прищипнуть



Вытянуть



# ***Правила работы с пластилином***

- 1. Не бросайся пластилином. Следи, чтобы пластилин не падал на пол.**
- 2. Не бери пластилин в рот, не касайся грязными руками лица, глаз, одежды.**
- 3. Лепку выполняй только на специальной подложке.**
- 4. Перед началом работы смочи руки водой, тогда пластилин не будет к ним прилипать.**
- 5. Перед работой разогрей пластилин в руках. Разминать сразу весь кусок тяжело и неудобно.**
- 6. После работы вытри руки салфеткой и вымой теплой водой с мылом.**
- 7. Люби рабочий материал и цени его, содержи в чистоте. Храни пластилин в коробочке отдельно от тетрадей и книг.**
- 8. Уважай труд товарища. Не ломай чужие изделия.**
- 9. Научился сам – помоги товарищу. Подскажи, каким приемом лучше сделать нужную форму или исправить ошибку.**

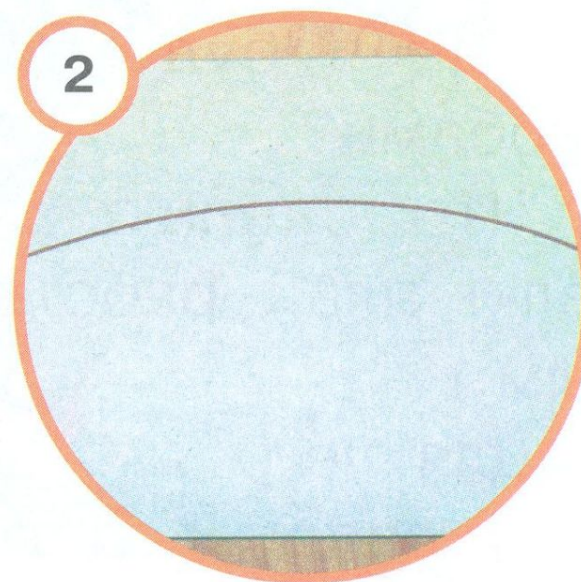
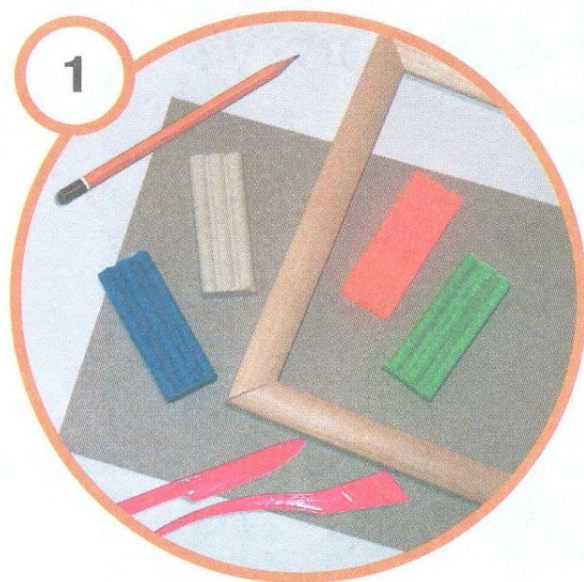


# *Аппликация «Ромашковая поляна»*



# *План работы*

**1. Подготовь инструменты и материалы.**

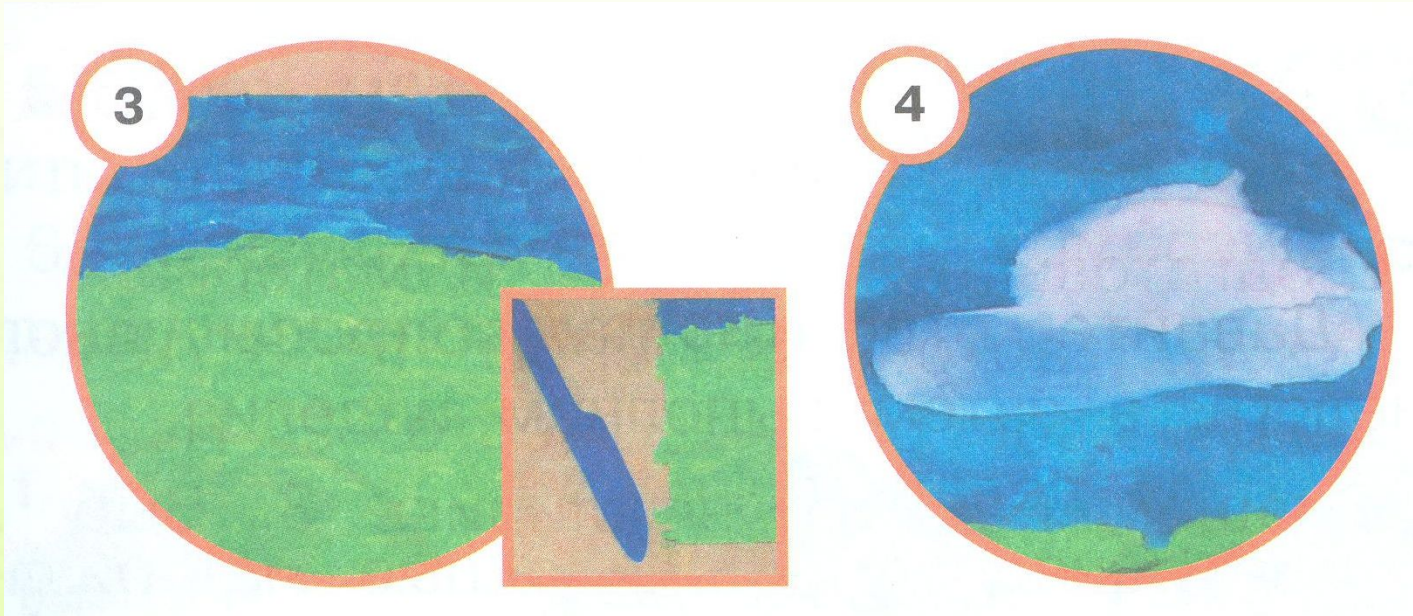


**2. Нарисуй карандашом на картоне линию.**



# План работы

**3. Выбери необходимый по цвету пластилин. Размазывай пластилин пальчиками по картону.**



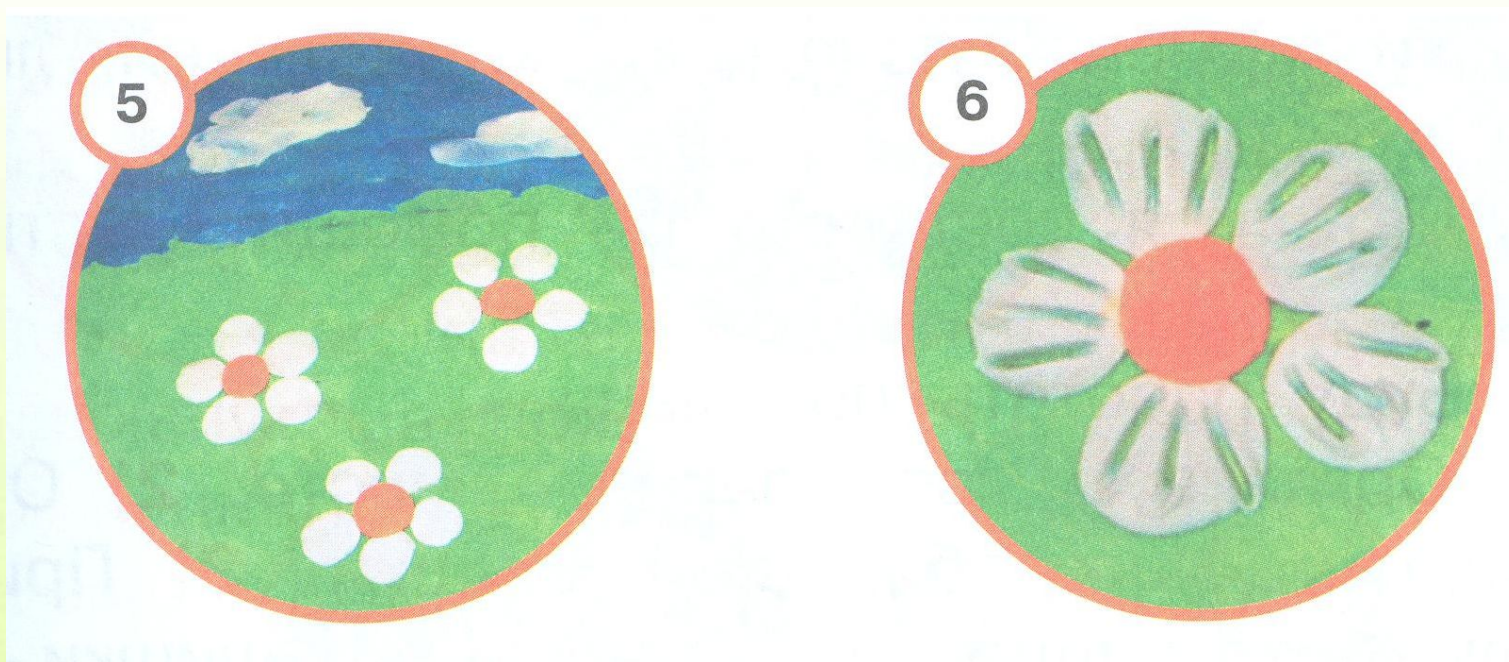
**4. Отщипни кусочки белого пластилина. Сделай облака.**





# План работы

## 5. Сделай ромашки.



## 6. Стекой сделай узоры на лепестках ромашки.



# *Апликация готова*



# *Правила уборки рабочего места*

- 1. Положи готовое или неготовое изделие, выполненное на уроке, в коробку для изделий.**
- 2. Собери со стола пластилин по цветам и убери в коробку.**
- 3. Стекой почисти рабочую доску, стол, если там остались следы от пластилина.**
- 4. Протри стеку и стол тряпочкой. Стеку и принадлежности убери в коробку.**
- 5. Тщательно вытри руки салфеткой и вымой их с мылом.**
- 6. Все принадлежности убери.**
- 7. Пожалуйста, во время работы не забывай самые важные правила технологии: безопасность, аккуратность, экономичность, эстетичность.**





*Спасибо за урок!*  
*Вы молодцы!*

