




ШЛЯПКА


1. Скатываем большой шар из темного пластилина.

2. Стекой разрезаем шар пополам.






3. Расплющиваем маленький светлый шарик в тонкий диск.



НОЖКА


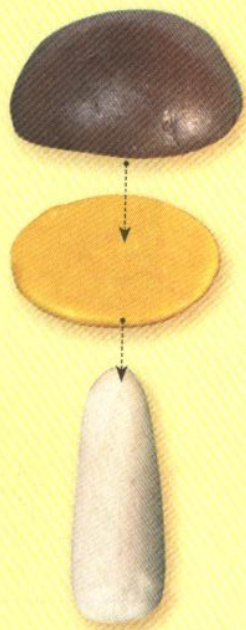


4. Лепим валик, утолщенный с одного конца.



СБОРКА ИГРУШКИ

1. К нижней части шляпки прикрепляем диск.
2. Делаем углубление для ножки.
3. Вставляем и прикрепляем ножку.



ШЛЯПКА



1. Скатываем большой шар из темного пластилина.



2. Стекой разрезаем шар пополам.



3. Расплющиваем маленький светлый шарик в тонкий диск.



НОЖКА



4. Лепим валик, утолщенный с одного конца.

СБОРКА ИГРУШКИ

1. К нижней части шляпки прикрепляем диск.
2. Делаем углубление для ножки.
3. Вставляем и прикрепляем ножку.

