



Учебная, технологическая (проектно-технологическая) практика

на тему: РАЗРАБОТКА СРЕДСТВАМИ WEB
СЕРВИСОВ ОТ GOOGLE САЙТА-ВИЗИТКИ
УЧИТЕЛЯ ФИЗИЧЕСКОЙ КУЛЬТУРЫ

студента 2 курса 3 группы

Потехина Ю.А.

Реализация проекта предусматривает создание сайта-визитки, который позволит всем заинтересованным в образовательном процессе лицам получать нужную информации.

АКТУАЛЬНОСТЬ

Данная разработка является огромным преимуществом для преподавателя. Сайт-визитка преподавателя объединяет вокруг себя всех заинтересованных в образовательном процессе лиц.

ЦЕЛЬ

Целью проекта является разработка и реализация сайта-визитки преподавателя. Сайт-визитка преподавателя – это пространство для внеклассного взаимодействия с обучающимися.

Задачи.

Данный электронный ресурс

позволяет

- ОЗНАКОМИТЬСЯ С ЭЛЕКТРОННЫМ ПОРТФОЛИО ПРЕПОДАВАТЕЛЯ;
 - ознакомиться со статьями на сайте;
 - ознакомиться со списком лекций учебных программ по дисциплинам;
-

- ПРОСМОТРЕТЬ ЛЕКЦИОННЫЕ МАТЕРИАЛЫ ПО ДИСЦИПЛИНАМ, А ТАКЖЕ СКАЧАТЬ;
- ПРОСМОТРЕТЬ УЧЕБНЫЕ ПОСОБИЯ;
- ИЗУЧИТЬ ОПИСАНИЕ ОТКРЫТЫХ УРОКОВ;

- заниматься удаленно дисциплинами, которые ведет преподаватель;

- просмотреть фотоальбом;

- производить поиск по сайту;

- связаться с администратором, с помощью обратной связи и т. д.

Сайт-визитка должен выполнять

задачи:

- информирования по актуальным вопросам;
- простой навигации, доступный поиск информации на сайте;
- предоставления просмотра методических разработок и лекционных материалов;
- предоставления доступа к просмотру изображений в фотоальбомах на сайте;
- возможности прохождения теста для всех пользователей на сайте;
- предоставления возможности предложить тему, используя обратную связь.

Сайт-визитка должен:

- иметь понятный и простой в использовании интерфейс;



ПРИМЕРНЫЙ ПЛАН РЕАЛИЗАЦИИ ПРОЕКТА


1. Изучить и проанализировать учебно-методические материалы;

2. Ознакомиться с Web-сервисами от Google, помогающими создать сайт-визитку учителя;


3. Составить алгоритм создания сайта-визитки от платформы Google;

4. Сделать выводы по результатам апробации;

5. Самооценка проделанной работы.



ОСНОВНОЕ СОДЕРЖАНИЕ ПРОЕКТА



1. Нами были изучены и проанализированы учебно-методические пособия по созданию сайтов-визиток на платформе Google;

2. Нами был изучен сайт <https://www.sites.google.com/> и проанализирован для работы с проектом;

3. Нами были изучены предложенные варианты сайтов-визиток для подготовки сайта-визитки учителя физической культуры;

4. Нами разработан вариант сайта-визитки для учителя физической культуры с использованием Web-сервисов от Google;

5. Мы получили результаты апробации, по которым можно сделать вывод о востребованности данного проекта;

6. Нами была проведена самооценка проделанной работы. Она нас удовлетворила.

Практическая часть проекта

Главная страница

ПОЗНАВАТЕЛЬНЫЙ ПОРТАЛ

ПРЕЗИДЕНТСКИЕ СОСТЯЗ...

САЙТ УЧИТЕЛЯ ФИЗИЧЕСКОЙ КУЛЬТУРЫ

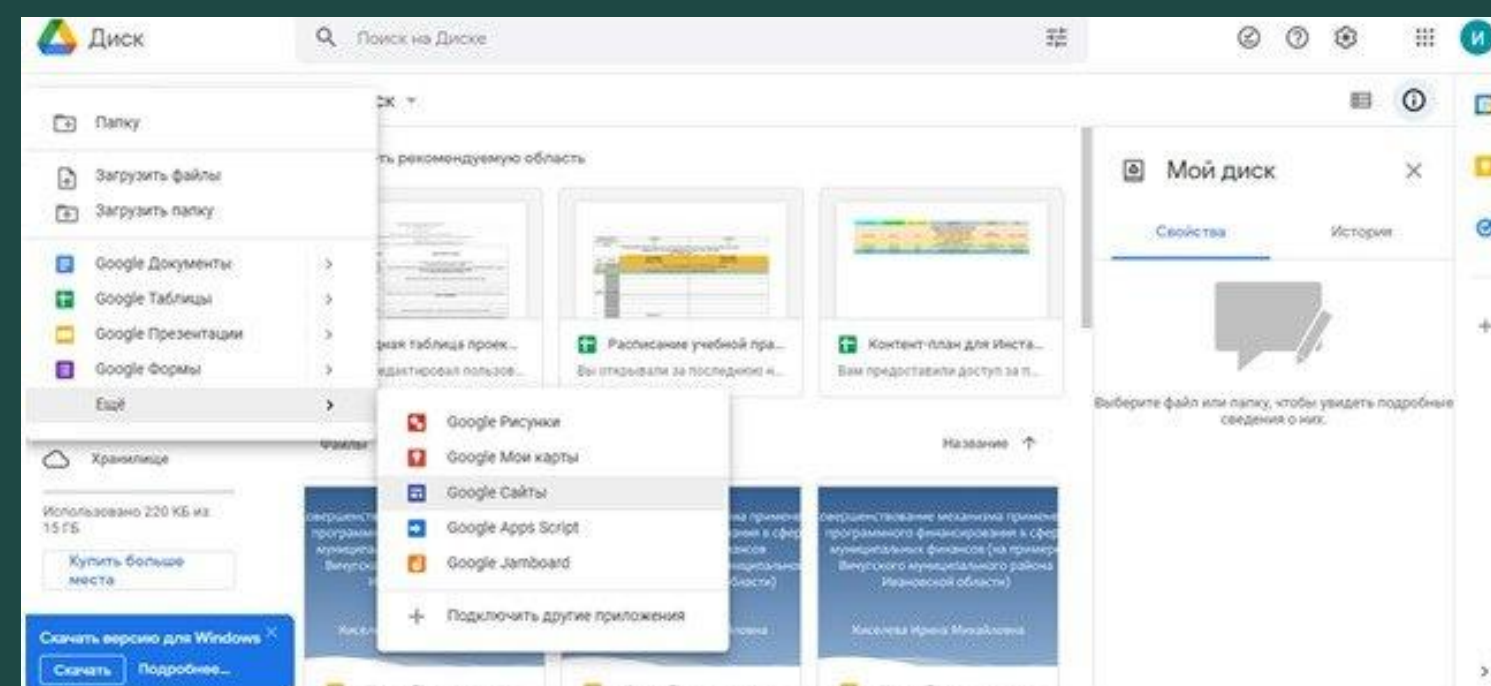
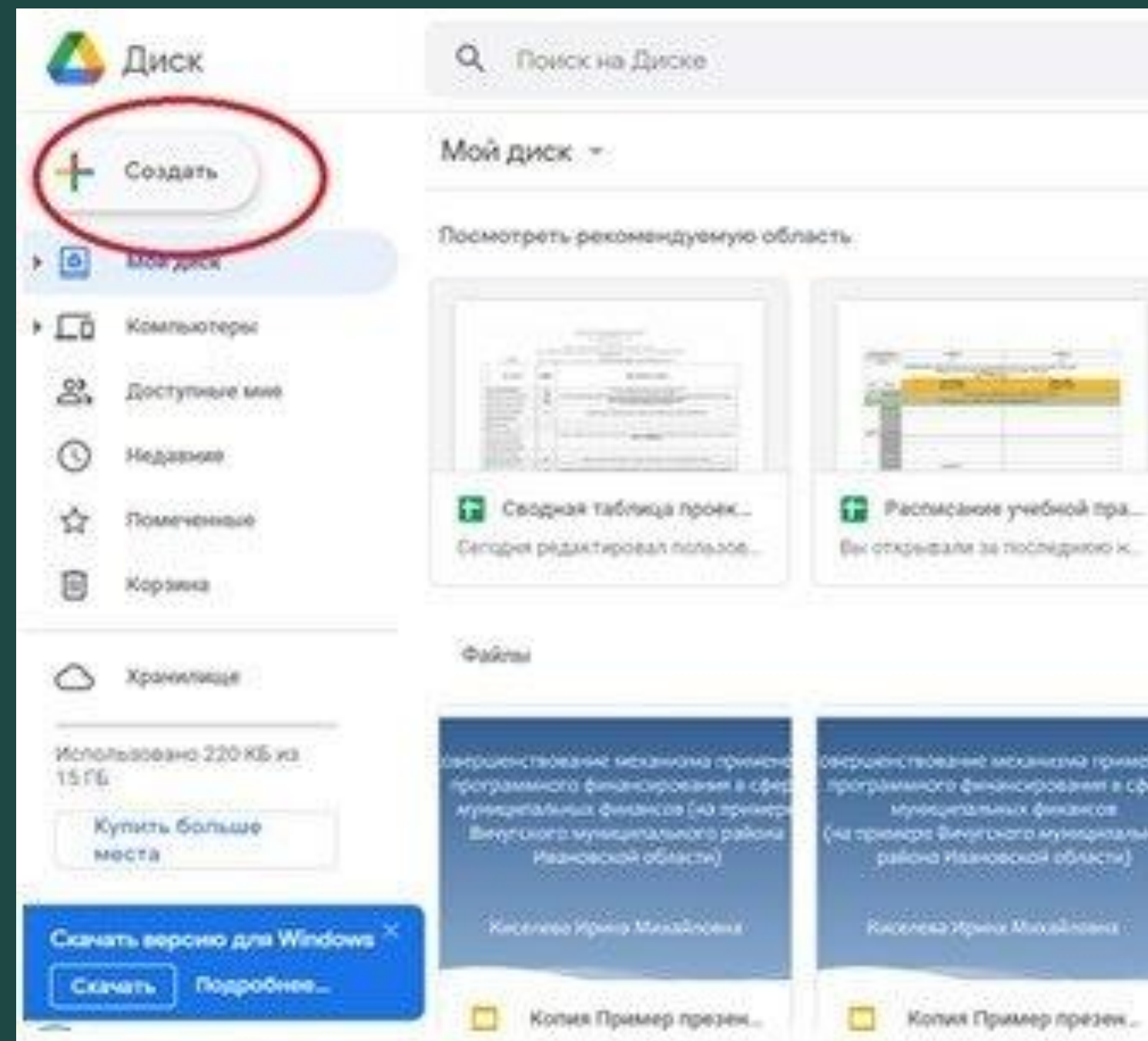
ПОТЕХИНА ЮРИЯ АЛЕКСАНДРОВИЧА

**Сайт-визитка
создан при
помощи
сервиса
sites.google.com**



ДЛЯ НАЧАЛА РАБОТЫ

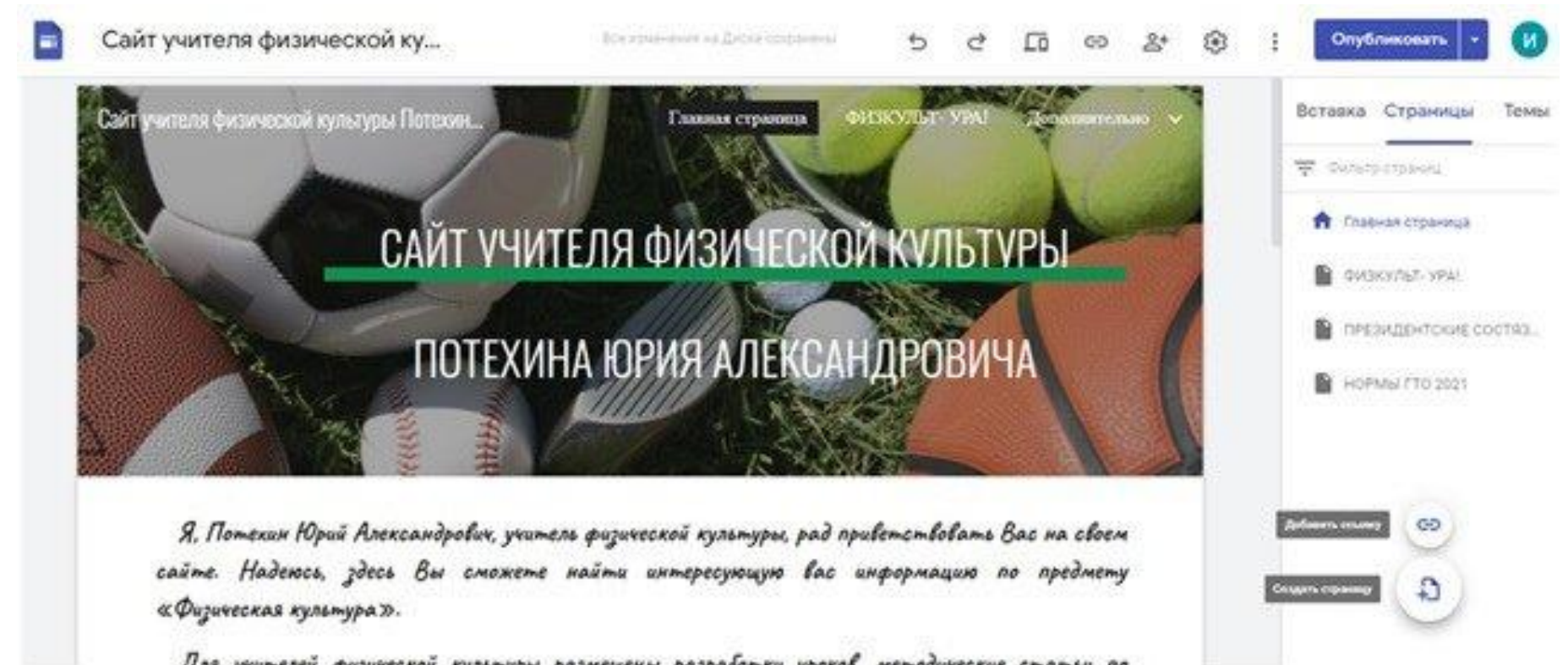
- Создать аккаунт Google (при его отсутствии).
- Войти в систему и выбрать раздел Google Диск.
- Нажать кнопку Создать +.
- В выпадающем списке выберите пункт Ещё и затем Google Сайт.
- Сайт создан, осталось наполнить его информацией и нажать кнопку Опубликовать.



НАПОЛНЕНИЕ САЙТА

САЙТ НАПОЛНЯЕТСЯ ПОЭТАПНО. ДЛЯ НАЧАЛА
ГЛАВНЫЕ И ЕДИНЫЕ ВЕЩИ ДЛЯ САЙТА:

- Заголовок (название).
- Изображение.
- Заголовок страницы.
- Меню (главное меню).



ЭЛЕМЕНТЫ УПРАВЛЕНИЯ

- Кнопки истории действий
- Просмотр
- Копировать ссылку на сайт
- Открыть доступ

5. Настройки

6. Дополнительно

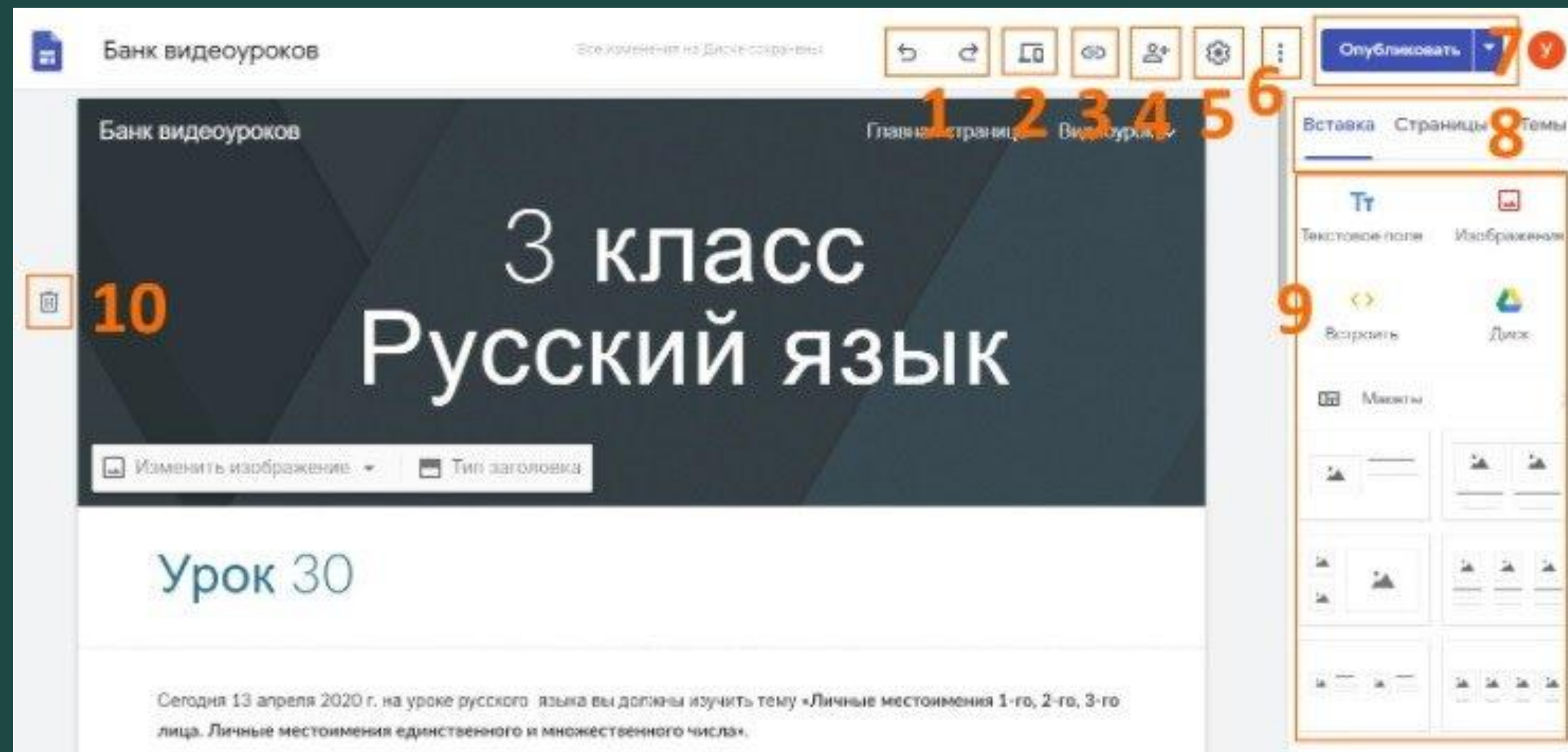
7. Опубликовать

8. Панель навигации

9. Панель инструментов

10. Дополнительные кнопки управления

блоком




**В ХОДЕ ПРАКТИКИ БЫЛА
РАЗРАБОТАНА
ИНСТРУКЦИЯ ПО
СОЗДАНИЮ МЕНЮ И
СТРУКТУРЫ САЙТА**



Google Sites

**ИНСТРУКЦИЯ ПО СОЗДАНИЮ МЕНЮ И СТРУКТУРА САЙТА
НА ПЛАТФОРМЕ GOOGLE SITE**



ОЖИДАЕМЫЕ РЕЗУЛЬТАТЫ ОТ ПРОЕКТА

В результате создания сайта-визитки для учителя физической культуры мы ожидаем, что учителя получат качественную базу для подготовки и создания собственного сайта-визитки.

Учителя смогут усовершенствовать свой уровень знаний по созданию сайта-визитки, выявят наиболее сложные для них темы



ПЕРСПЕКТИВЫ ДАЛЬНЕЙШЕГО РАЗВИТИЯ РАЗРАБОТАННОГО ПРОЕКТА

**В ПЛАНАХ УСОВЕРШЕНСТВОВАТЬ МЕТОДИКУ
РАЗРАБОТКИ САЙТА-ВИЗИТКИ ДЛЯ УЧИТЕЛЯ
ФИЗИЧЕСКОЙ КУЛЬТУРЫ (СОСТАВЛЕНИЕ
МЕТОДИЧЕСКИХ РЕКОМЕНДАЦИЙ),
ПОПЫТАТЬСЯ ОБЪЯСНИТЬ УЧИТЕЛЯМ, ЧТО
САЙТ-ВИЗИТКА СПОСОБСТВУЕТ
СОВЕРШЕНСТВОВАНИЮ ОБРАЗОВАТЕЛЬНОГО
ПРОЦЕССА, ПОМОГАТЬ ИМ В ПОДГОТОВКЕ
САЙТА-ВИЗИТКИ.**



**МЫ НАДЕЕМСЯ, ЧТО НАШ ПРОЕКТ ОБРЕТЕТ
ДРУГИЕ МАСШТАБЫ, НАШИ ВАРИАНТЫ
ВОЙДУТ В ТОП САМЫХ ЭФФЕКТИВНЫХ
МЕТОДОВ ПО СОВЕРШЕНСТВОВАНИЮ
ОБРАЗОВАТЕЛЬНОГО ПРОЦЕССА.**

**ПРЕЗЕНТАЦИЯ
ОКОНЧЕНА.**

**СПАСИБО ЗА
ВНИМАНИЕ!**



<https://sites.google.com/view/potehinfiz>



oblakooko@yandex.ru



+7 (920) 350-04-85