

Презентация по теме:
«Декоративные птицы»

Цель:

- дать детям представления о декоративных птицах.

Задачи:

- показать особенности содержания декоративных птиц;
- формировать желание наблюдать и ухаживать за живыми объектами.

В домашних условиях в основном содержат попугайчиков и канареек.

Существует много видов попугаев и канареек.

Наиболее распространенные виды попугаев – это волнистый попугайчик.



Длина тела волнистого попугая до 17-20 см., крыло - до 9 см.

Длина хвоста может составлять до половины длины туловища – за счет этого птица кажется крупнее. Окраска оперенья волнистых попугайчиков необычайно разнообразна.

Она может быть практически всех цветов радуги: зеленой, белой, желтой, голубой, синей.

Все эти расцветки дополняются вкраплениями контрастных цветов – черного, синего, серого.

Природа одарила волнистых попугайчиков всем разнообразием красок!



Родина волнистых попугайчиков – Австралия. Юго-Восток и Юго-Запад континента являются местами обитания больших популяций этих птиц.

Волнистые попугайчики живут стаями. Полет группы птиц отличается стремительностью и быстротой. Неплохо попугайчики лазают и по ветвям деревьев, а также передвигаются по земле маленькими быстрыми шагами.




Идеальные условия содержания в домашних условиях, при которых птица может свободно летать. Попугайчика надо выпускать из клетки в течение дня не менее чем на полчаса. Чтобы птица не отвыкла от клетки, можно продолжать ее там кормить – и тогда попугайчик сам будет возвращаться в свое жилище. Окна в помещении следует завесить тканью, чтобы попугай не получил травм, пытаясь вылететь на свет.

Клетку для волнистых попугайчиков лучше установить вдоль стены, в светлом месте. Прямые солнечные лучи, сквозняки и близость к отопительным приборам для птицы вредны. Клетку надо поддерживать в чистоте. Ежедневно убирать загрязнения. Раз в неделю мыть горячей водой и примерно раз в месяц проводить полную дезинфекцию жилища птицы.

Минимальный приемлемый размер клетки 40х60х30 см. В клетке должна быть жердочка. Ее диаметр должен быть таков, чтобы при обхвате коготки птицы не смыкались вокруг нее.



В качестве развлечений, в клетку с волнистым попугайчиком можно поместить зеркальце, колокольчик, веточки деревьев. Купание является скорее развлечением, чем необходимостью. Но купалку с водой стоит предоставить попугайчику, периодически вывешивая ее на клетку.



Вода играет большую роль в содержании волнистых попугайчиков. Поилка в клетке должна постоянно быть наполнена отстоянной фильтрованной водой. В рацион питания волнистого попугайчика должно входить просо, овес, канареечное семя, конопля и кукуруза. Для молодых птиц и попугайчиков, выкармливающих птенцов, в пищу полезно добавлять творог (около 2 гр.). Также подходят каши. Волнистые попугайчики любят плоды рябины, яблоки, морковь, семена подсолнечника. Важно обеспечить птицу минеральными добавками, которыми могут являться толченая яичная скорлупа, морской песок, ракушечник.

Волнистый попугайчик идеально подходит для содержания в домашних условиях – он чрезвычайно социален, легко приручается, любит общаться с человеком, поддается обучению (способен произносить слова и звуки). Средняя продолжительность жизни волнистого попугая 10 лет, некоторые особи доживают до 25 лет.



Также, как и попугайчиков, в домашних условиях содержат канареек.


Певчие и цветные канарейки длиной примерно от 13,5 до 14,5 см. Имеются декоративные канарейки от 11 см до 23 см длиной. Канарейка имеет круглую сформированную головку и короткий кеглевидный клюв.

Самое известное оперение — это канарейки жёлтого цвета. Однако, сегодня имеется множество очень разных цветов оперения (например, белого, красного, коричневого, светло-коричневого цвета).


Полёт канарейки волнообразный.



Канарейка легко приручается, вполне доверчива, поддается «воспитанию» и успешно размножается в домашних условиях. От правильного содержания и ухода за птицей зависит качество и активность пения, размножение, долголетие птицы. Канарейки могут жить в домашних условиях 7—12 лет, содержат их в клетках и вольерах.



Величина клетки 30-35 см в длину, 20-22 см в ширину, высота 27-29 см. Расстояние между прутиками - не более 1,2-1,4 см. Дверка в клетке должна располагаться сбоку. Дно должно быть обязательно двойным (внутреннее дно) и обязательно выдвижным, чтобы легче было чистить клетку, менять в ней песок и проводить дезинфекцию.



В клетке должен быть насест для птицы, представляющий собой круглые жердочки. Расстояние между жердочками должно быть таким, чтобы, прыгая с одной на другую, птица могла бы свободно взмахивать крылышками. Канарейки любят купаться. Купание очищает кожу и укрепляет оперение. Вода для купания должна быть комнатной температуры. Купалку прикрепляют к наружной стороне дверцы так, чтобы вода в клетку не попала. После каждого купания купалку убирают и дверцы закрывают.

Чистить клетки необходимо не реже двух раз в неделю. На это время птицу нужно пересадить в другую клетку, поставив клетки открытыми дверцами друг к другу.

Основным рационом канареек служит зерновой корм: канареечное семя, рапс, конопляное семя, просо, салатное семя, льняное семя, овсяная крупа, семена сурепки, мелкая гречка. Можно давать птице зерновую смесь и добавлять к основной части несколько зерен семян одуванчика, подорожника, мака. Чрезмерно обильная еда может вызвать ожирение.

В весенне-летний период можно давать птичкам зеленый корм: листья мокрицы, листья одуванчика, листья салата.



Спасибо за внимание