

**Организация работы
школьного
психолого-
педагогического
консилиума (ППК)**

Уровень обученности:

$$22 \times 100 : 25 = 88 \%$$

Уровень качества:

$$16 \times 100 : 25 = 64 \%$$

*Рекомендуем пройти
психолого-медико –
педагогическую комиссию
(ПМПК)
с целью определения
программы обучения*

Документы для прохождения ПМПК:

- Направление школы.
- Заключение ППк школы.
- Педагогическая характеристика.
- Психологическая характеристика.
- Логопедическая характеристика.
- Дефектологическая характеристика.
- Копия табеля успеваемости.
- Выписка текущих оценок.
- Копии тетрадей по русскому языку и математике.
- Копия личного дела.

В заключении ПМПК прописаны:

Общее заключение (диагноз).

Рекомендации педагогам (программа обучения, форма обучения, режим обучения).

Рекомендации родителям.

Срок действия заключения или срок повторного прохождения.

*Для обучения по АООП
необходимо:*

Заключение
ПМПК

- Заявление родителей (законных представителей)

При неуспеваемости по итогам года:

- Переводится условно в следующий класс (кроме 4 класса).
- Ликвидация академической задолженности.
- По решению педсовета и с согласия родителей: повторная попытка ликвидации задолженности, повторное обучение, обучение по индивидуальному учебному плану или по АООП.

Социально-психологическая служба школы

- Школьные психологи.
- Учитель- логопед.
- Социальные педагоги.
- Школьный инспектор по ДН

- Курирует – заместитель директора по воспитательной работе

Совет профилактики

- Проходит в форме заседания.
- Приглашаются участники конфликта (ученики и родители).
- Оформляется протокол.
- Рассматривается конфликтная ситуация и принимается решение.

Организация внеклассной работы в МАОУ «Средняя школа № 36»

- Педагоги-организаторы
- Педагоги дополнительного образования
- Классные руководители
- Руководители ШМО классных руководителей

План воспитательной работы на 2020 – 2021 учебный год




Концерт - 2019



Награждение самых активных мам









Вокальный школьный кружок «Звонница»



Школьный танцевальный кружок



Школьный танцевальный кружок



Программа воспитательной работы


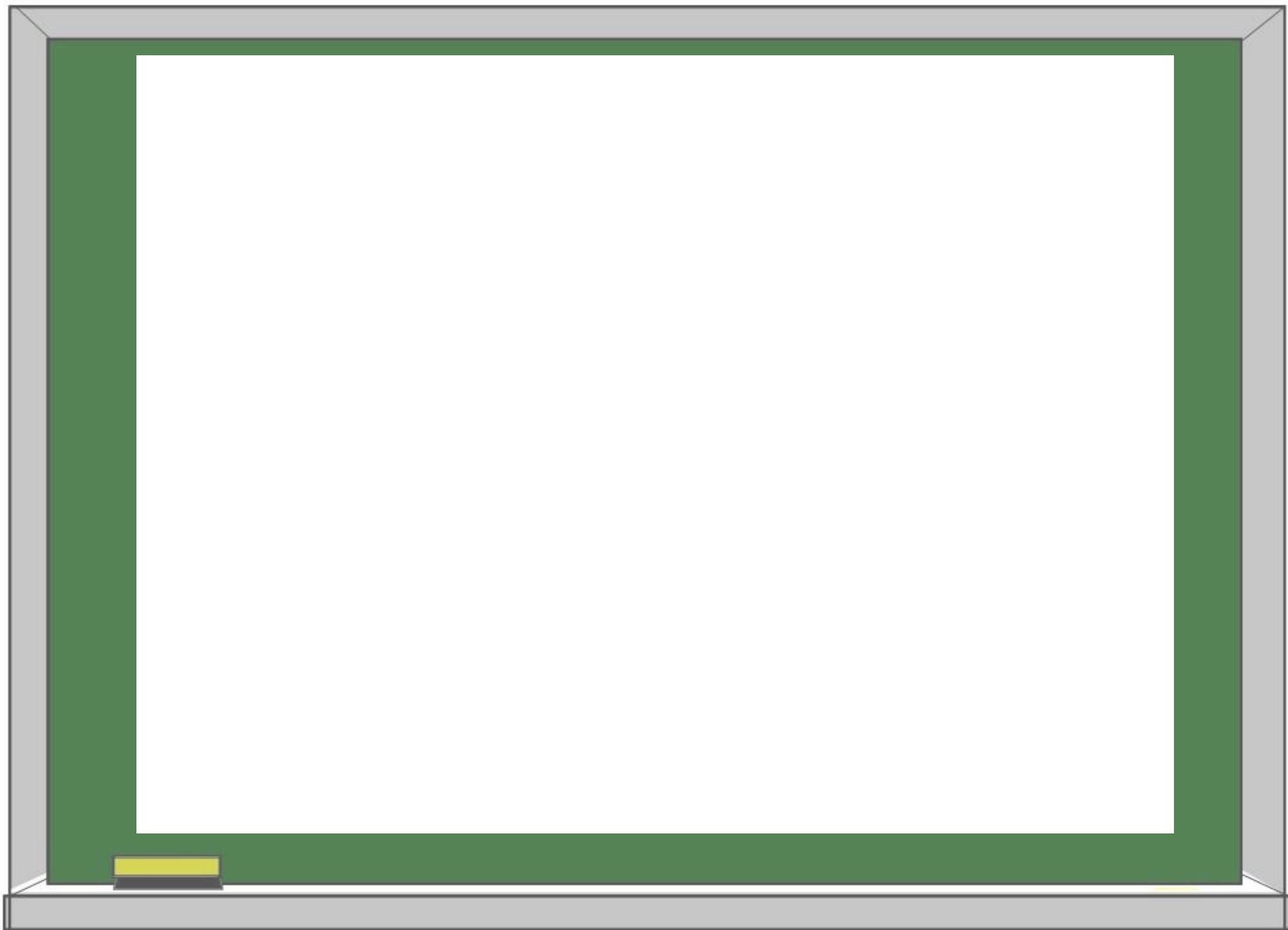
- Тема
- Пояснительная записка
- Ожидаемые результаты
- Средства решения воспитательных задач в классе
- Основная нормативно-правовая документация

- Характеристика класса
- Цель воспитательной работы: в школе – в классе
- Задачи воспитательной работы: в школе – в классе
- Список класса
- Классное самоуправление

- Занятость обучающихся во внеурочной деятельности
- План воспитательной работы в классе
- Темы классных часов и бесед
- Работа с родителями
- Состав родительского комитета
- Форма протокола родительского собрания

- Участие обучающихся в классных, общешкольных, муниципальных, региональных, всероссийских мероприятиях
- Список обучающихся , состоящих на ВШК, ВШУ, учете в ОДН
- Список обучающихся с ОВЗ

- Диагностико - аналитическая деятельность
- Журнал инструктажа по ТБ



Организация проектной деятельности



Метод проекта -

- *Это способ достижения цели через детальную разработку проблемы, которая должна завершиться вполне реальным, осязаемым **практическим** результатом, оформленным тем или иным образом.*

Типы проектов:

- Исследовательские
- Творческие
- Информационные
- Социально-значимые
- Практико - ориентированный

Правила выбора темы проекта

- 1. Должна вызывать интерес.
- 2. Должна быть выполнима.
- 3. Учитель должен хорошо разбираться в теме
- 4. Должна быть оригинальной.
- 5. Относительно быстро выполнимой.

- 6. Должна быть доступной.
- 7. Наличие возможностей по реализации темы.
- 8. Не затягивать с выбором темы.

Практико-ориентированный проект

- Ценность проекта заключается в реальности использования продукта на практике.

Исследовательский проект

- 1. Актуальность темы.
- 2. Постановка цели и задачи.
- 3. Гипотеза.
- 4. Обсуждение и анализ результатов.

Информационный проект

- Направлен на сбор информации

Творческий проект

- Предполагает максимально свободный и нетрадиционный подход к выполнению и презентации результатов.

По предметно – содержательной области:

- Монопроекты

-

Межпредметные
проекты

Результаты проекта:

- Видеофильм
 - Диафильм
 - Газета
 - Журнал
 - Гербарий
 - Модель
- Макет
 - Публикация
 - Книга
 - Поделка
 - Праздник
 - Реферат

Защита проекта:

- Развитие презентативных навыков и умений

**Спасибо за
Внимание!**

