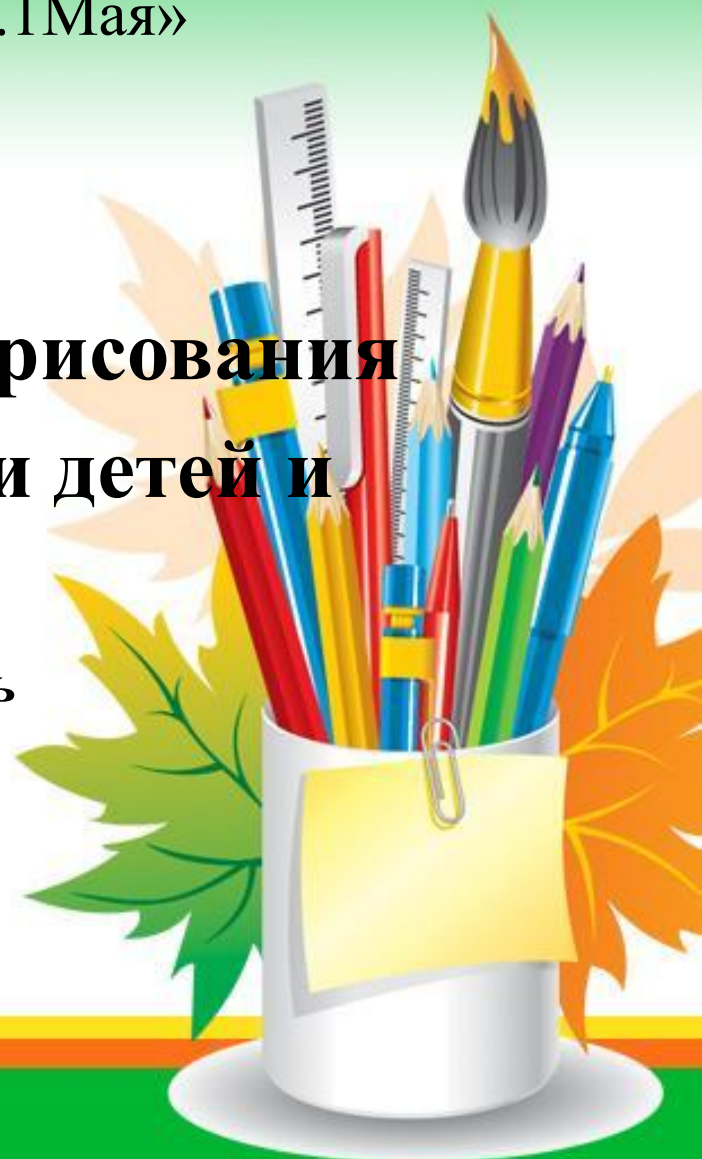


Муниципальное казенное дошкольное учреждение
(МКДОУ «Детский сад «Им.1Мая»

*Консультация
для родителей*

**«Нетрадиционные техники рисования
в совместной деятельности детей и
родителей»**

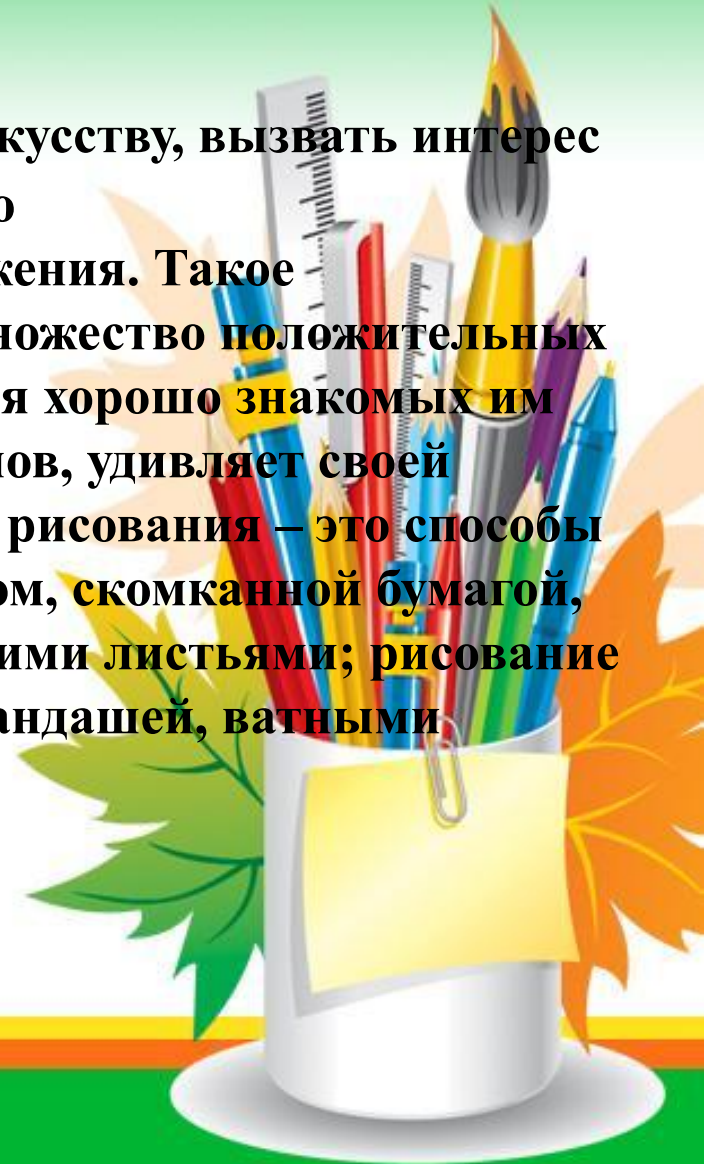
**исполнитель: ст. воспитатель
Николаева И. С.**



"Истоки способностей и дарования детей- на кончиках пальцев. От пальцев, образно говоря, идут тончайшие нити-ручейки, которые питают источник творческой мысли. Другими словами, чем больше мастерства в детской руке, тем умнее ребенок"

В.А.Сухомлинский

Чтобы привить любовь к изобразительному искусству, вызвать интерес к рисованию, начиная с младшего возраста надо использовать нетрадиционные способы изображения. Такое нетрадиционное рисование доставляет детям множество положительных эмоций, раскрывает возможность использования хорошо знакомых им предметов в качестве художественных материалов, удивляет своей непредсказуемостью. Нетрадиционные техники рисования – это способы рисования различными материалами: поролоном, скомканной бумагой, трубочками, нитками, парафиновой свечой, сухими листьями; рисование ладошками, пальчиками, тупыми концами карандашей, ватными палочками и т.д.



Нетрадиционные техники рисования.

1. Тычок жесткой полусухой кистью



2. Рисование пальчиками



3. Рисование ладошкой, кулачком



5. Оттиск поролоном



7.Оттиск смятой бумагой



8. Восковые мелки + акварель



9. Отпечатки листьев



10. Рисование зубной щеткой



11. Ватными палочками



13. Пластилинография




15. Ниткография



16. Монотипия



17. Рисование вилкой



Каждая техника – это маленькая игра, доставляющая ребенку радость, положительные эмоции. Она не утомляет малыша, у ребенка сохраняется высокая активность и работоспособность на протяжении всего времени рисования.

Нетрадиционное рисование – это способ самовыражения, общения с самим собой, отличное средство не только для поднятия настроения, но и для взгляда на мир другими глазами, открытия в себе новых возможностей!

