

**Звуки [з], [з'].
Позначення їх
буквами З, з
(«зе»)**


Зз



33



Визнач місце букви «зе» в словах. Розкажи, що робить буква «зе» на малюнках.



Зз



Прочитай завдання Читалочки.



за	зу	зо
зи	зе	зі

зима

зерно

запаси

зимувати

зернина

запасати

з → варили
з → ліпили

зі → рвали
зі → псували

Зз

Зз



зори
з^орі

— ^о | = •

зірка

= ^о — | — •

за	зо	зу	зе	зи	зі
аз	оз	уз	ез	из	із
заз	зоз	зуз	зез	зиз	зіз
азк	озк	узк	езк	изк	ізк



зи-ма	мо-ро ^з	золото	зві-рі
зи-мо-ві	мо-ро ^з -зи-во	залізо	ков-за-ни
зір-ка	заморо ^з ити	ві-зе-ру-но ^к	ка ^з -ка

33



Зз



Разом із друзями пограй у відлуння — один читає склад, а інший показує його й повторює.



Зз



Читай слова правильно і швидко.

раз

віз

ліз

низ

ураз

завіз

зліз

униз

зараз

підвіз

виліз

карниз



Прочитай текст. Придумай заголовок.

У міста і села завітала зима.
Засніпала усі двори. Намелала
високі замети. Візерунками
прикрасила вікна. Перетворила
озера, ріки і ставки на ковзанки.

Діти зраділи зимі. Зіна і Назар
стали на ковзані. А малу Лізу
тато посадив на санки і везе.


Узимку надворі морозно, але
так весело!



Зз



Здогадайся, яке слово заховалось у звуковій схемі.
Чим воно цікаве?



33





3 л 3 3

н 3 о

с 3 р 3

Запаліть зорі з буквами 3.

A large yellow-bordered box containing a collection of yellow stars. Each star contains a Cyrillic letter. The letters are: Row 1: 3, л, 3, 3; Row 2: н, 3, о; Row 3: с, 3, р, 3. At the bottom of the box, there is a red bar with the text 'Запаліть зорі з буквами 3.' and three navigation icons: a left arrow, a house icon, and a right arrow.

Зз



Прочитай завдання Читалочки.



Зі	Зо
За	Зи
Зу	Зе

Зі-на мо-роз
Лі-за каз-ка
На-зар ві-зок

Зз



Прочитай текст. Придумай заголовок.

Мама розказала Зіні казку про козу-дерезу. А Зіна переказала казку котикові. Котик задоволено муркотів.

Зз



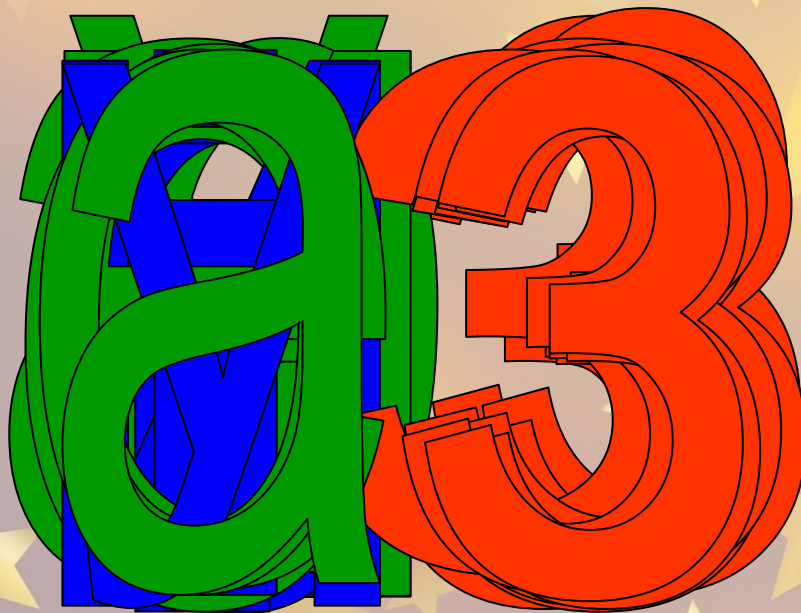
Прочитайте удвох.

- Мама розказала казку про котика?
- Ні! Про козу-дерезу.
- Кому Зіна переказала казку?
- Котикові.
- Котик слухав?
- Слухав! І задоволено муркотів.

33



33



Зз



Прочитай разом зі Щебетунчиком.



Зу-зу-зу — дід купив козу.
Зи-зи-зи — малі дітки у кози.
Зі-зі-зі — дід косив траву козі.
За-за-за — зраділа дідова коза.



Прочитай текст. Придумай заголовок.

Ми відгадували казкі.

Ліза і Назар розповідали уривок із казки і запитували назву. А ми відповідали.

— Він від діда втік, і від вовка втік...

— Це казка «Колобок».

— Івасику! Телесику!

— Так кликала сина матінка із казки «Івасик-Телесик».

— Півник вимолотив з колоска зерно.

— Це казка «Колосок».

— За три копи куплена...

— А це про козу з казки «Коза-дереза».

Гра цікава! Діти раді.

