



2 класс
УМК любой

Чтение

Вариант
3

1. Читай правильно.

прочитай	(в) о <u>п</u> а <u>с</u> н <u>о</u> сти
ударение в слове	в о <u>п</u> а <u>с</u> ности
синоним	<input type="text"/>

прочитай	на <u>з</u> е <u>м</u> ь
ударение в слове	на <u>з</u> е <u>м</u> ь
образующее слово	<input type="text"/>

прочитай	п <u>р</u> ит <u>в</u> о <u>р</u> и <u>л</u> ся
ударение в слове	п <u>р</u> ит <u>в</u> о <u>р</u> и <u>л</u> ся
синонимы	<input type="text"/>

2. Прочитай текст.

Два товарища.

Шли по лесу два товарища. Выско-
чил на них медведь. Один бросился бе-
жать. Влез он на дерево и спрятался.

А другой остался на дороге. Делать
было ему нечего — он упал наземь и
притворился мёртвым.

Медведь подошёл к нему и стал ню-
хать. Мальчик дышать перестал.

Медведь понюхал ему лицо и ото-
шёл.


Когда медведь ушёл, товарищ слез с
дерева и смеётся:

— Ну что, — говорит, — медведь
тебе на ухо сказал?

— А он сказал мне, что плохие люди
те, которые в опасности от товарищей
убегают.

(82 слова)

(По Л. Толстому)



3. Подчеркни в тексте предложение, в котором заключена главная мысль.

Проверь

Когда медведь ушёл, товарищ слез с дерева и смеётся **себя:**

— Ну что, — говорит, — медведь тебе на ухо сказал?

— А он сказал мне, что плохие люди те, которые в опасности от товарищей убегают.

4. Выпиши из выделенных предложений слова, состоящие из трёх слогов. Раздели слова чёрточками для переноса.

Бро-сил-ся, (на)де-ре-во,

спря-тал-ся, (на)до-

ро-ге. Шли по лесу два товарища. Выско-
чил на них медведь. Один бросился бе-

жать. Влез он на дерево и спрятался.

А другой остался на дороге. Делать было ему нечего — он упал наземь и притворился мёртвым.

5. Запиши, можно ли считать этих мальчиков настоящими друзьями.

Нельзя. Товарищи в дружбе не бросают.

6. Запиши к каждому слову синоним, используя слова для справок.

смеётся — **насмехаётся**

убегает — **удирает (сбегаёт,**

подошёл — **пришёл (подступил,**

приблизился)

Слова для справок: насмехаётся, пришёл, удирает, потешается, подступил, сбегаёт, приблизился, уходит.


7. Отметь пословицы, которые соответствуют теме текста.

- Без беды друга не узнаешь.
- В ногах правды нет.
- Друг познаётся в беде.
- Береги нос в большой мороз.
- Сам пропадай, а друга из беды выручай.


8. Определи последовательность событий согласно содержанию текста.



3



1



2

Домашнее задание:

1. Потренироваться на текстах В.Осеевой (смотрите презентацию в Облаке) находить в тексте главную мысль.

2. Вместе со взрослыми попробуй подобрать 1-2 пословицы к прочитанным текстам.

Примечание: анализировать все тексты НЕ НАДО. Достаточно поработать с 2-3 на ваш