



Тема урока: Мой дом – мой образ жизни.




Дорогие ученики. Все мы стремимся к красоте, комфорту, уюту. Давайте сегодня нарисуем дом своей мечты, тот дом, где вы будете находить уют и покой, дом, где вы будете окружены дорогими вам людьми, дом, где будут рождаться ваши самые смелые мечты! Он не обязательно должен быть богатым, но он должен соответствовать вашим потребностям. Подумайте для начала, где бы вы хотели жить: на окраине леса, недалеко от центра города, в горах, на берегу океана, дом с видом на озеро...



на окраине леса








в горах






у озеро


на берегу океана




















Задание:

Выполнить рисунок дома с применением знаний по линейной перспективе с двумя точками схода

Линейная перспектива – это геометрический прием, предполагающий систематическое уменьшение размера более удаленных предметов и промежутков между ними.

1. Чем дальше предмет, тем меньше он кажется;

2. Все горизонтальные параллельные линии (дорога, улица, рельсы), уходящие от вас вдаль, сходятся в точке схода, принадлежащей линии горизонта.

Точкой схода называется точка, в которой сходятся на перспективном изображении параллельные линии предмета. Каждая отдельная группа параллельных линий имеет свою точку схода. В зависимости от направления линий точки схода располагаются в различных местах изображения.

Работу можете выполнить при помощи графического материала – простого карандаша. Но не забывайте использовать тональное богатство этого материала, передайте фактуру изображаемых объектов. Те, кому сложно самостоятельно придумать, выполняйте задание пользуясь слайдами № 12-15



