


государственное бюджетное общеобразовательное учреждение Самарской области
средняя общеобразовательная школа № 1 «Образовательный центр» имени 21 армии
вооруженных сил СССР п.г.т. Стройкерамика муниципального района Волжский
Самарской области
структурное подразделение «Детский сад «Солнышко»

КВАДРАТ

**Пособие к курсу «Игралочка»
для детей среднего дошкольного возраста
(занятие 5)**

**Выполнил:
воспитатель Жижина С.М.
zhizhinasveta@yandex.ru**







2020

ЗАДАЧИ

- закреплять представление о квадрате, его свойствах;
- закреплять знание геометрических фигур;
- закреплять знание цифр от 1 до 3;
- закреплять знание основных цветов;
- развивать умение соотносить количество предметов с числом;
- развивать умение группировать предметы по общему признаку;
- развивать внимание, вариативное мышление.

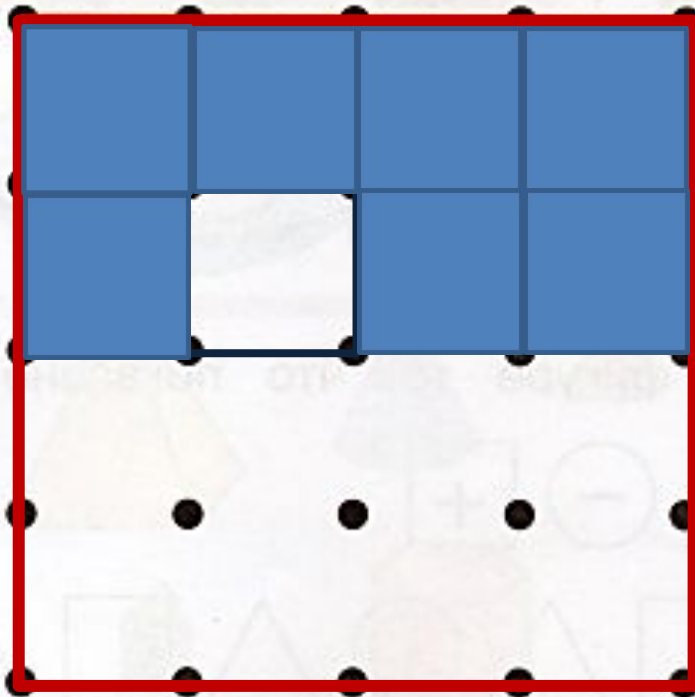
НАЗОВИ ФИГУРУ

1 Дорисуй картинки. Что в них общего?



КВАДРАТЫ И КВАДРАТИКИ

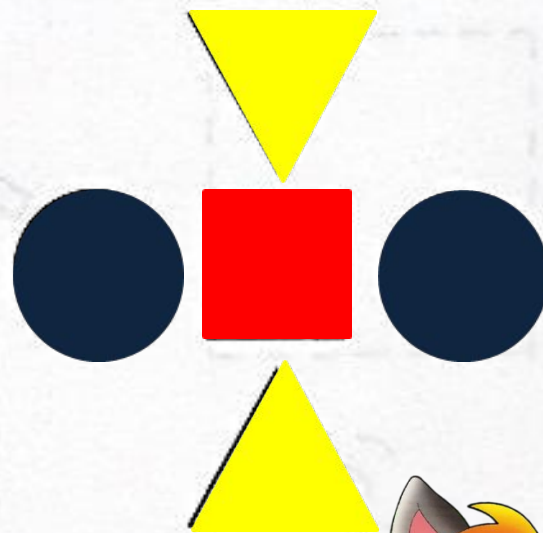
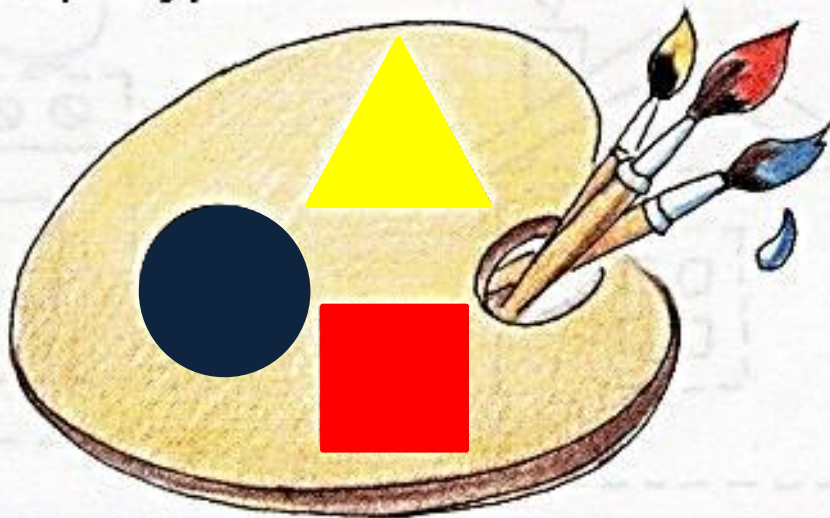
- 2 Соедини точки красным карандашом так, чтобы получился самый большой квадрат, а синим — чтобы получился самый маленький квадрат. Нарисуй сколько можешь маленьких квадратов и красиво их раскрась.



ПАЛИТРА ДЛЯ КОТЁНКА

3


Заполни палитру красками: квадрат — красной, круг — синей, треугольник — жёлтой. Раскрась ими фигуры.



ЯГОДКА К ЯГОДКЕ

4

Положи четыре большие черешни в квадратную тарелку, четыре разные клубники — в круглую. Раскрась черешню.



ПОМОГИ МЫШОНКУ

5 Нарисуй в каждой фигуре то, что показано на рисунке.



Использованные источники

Петерсон Л.Г., Кочемасова Е.Е. Игралочка. Математика для детей 4-5 лет. Часть 2. Издательство: Бином. 91 с. 2018.