



# Игры для развития познавательных процессов

Выполнила: педагог-психолог Мастерова А.  
С.

**ВНИМАНИЕ**

**КОЛИЧЕСТ  
ВО И СЧЕТ**

**ГЕОМЕТРИЧЕС  
КИЕ ФИГУРЫ**

**ЗРИТЕЛЬН  
АЯ  
ПАМЯТЬ**

**ОРИЕНТИРОВ  
КА В  
ПРОСТРАНСТ  
ВЕ**


**ОПОСРЕДОВАН  
НОЕ  
ЗАПОМИНАНИЕ**

**МЫШЛЕНИЕ**

# Составь рассказ «В лесу»



# Что художник перепутал?





# КОЛИЧЕСТВЕННЫЕ ПРЕДСТАВЛЕНИЯ И СЧЕТ

Сколько конфет у Миши?

4 5 6





Какое число меньше?

7

6





# Какое число стоит после пяти?





Какое число стоит между  
тремя и пятью?



2

7

4

6










**На лужайке стоял пенек,  
а из-за пенька торчали 6 ушек зайчиков.  
Сколько зайчиков сидело за пеньком?**






**Назови геометрические фигуры, из  
которых выполнен рисунок, и их цвет**



# ПРОСТРАНСТВЕННАЯ ОРИЕНТИРОВКА




## ОТГАДАЙ, ЧТО НАРИСОВАНО





Что держит Ира в правой руке?



ФЛАЖОК





# Что держит Ира в левой руке?




**ЦВЕТОК**







# ЗРИТЕЛЬНАЯ ПАМЯТЬ



## Запомни предметы




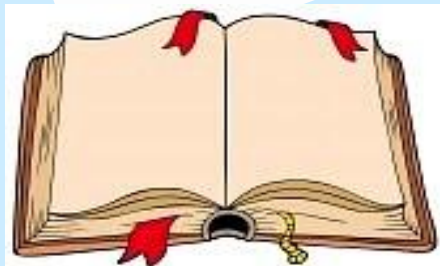
# Назови предметы, которые были изображены на предыдущей картинке





# ОПОСРЕДОВАННОЕ ЗАПОМИНАНИЕ

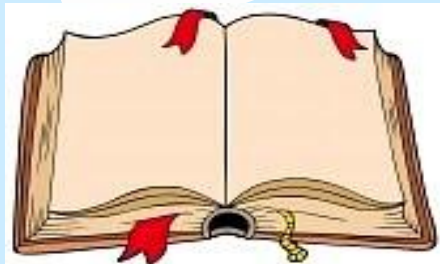
Подбери самую подходящую  
картинку для слова *время*






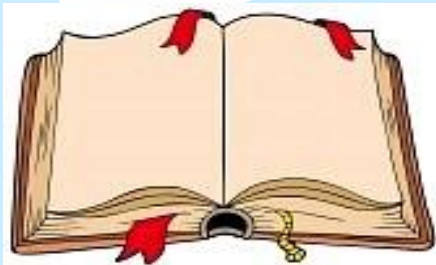


# Подбери самую подходящую картинку для слова *чай*




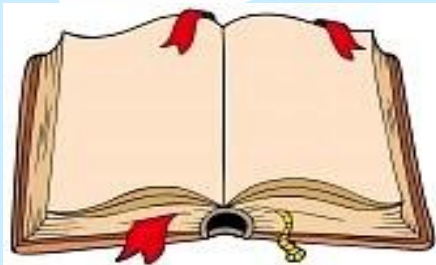


# Подбери самую подходящую картинку для слова *волосы*




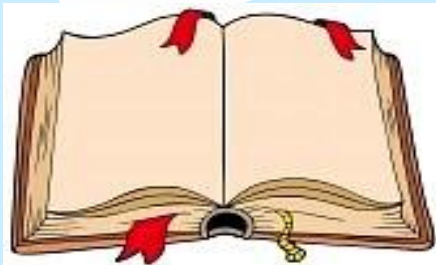


# Подбери самую подходящую картинку для слова *работа*





# Подбери самую подходящую картинку для слова *дерево*





# Вспомни слова, которые назывались к этим картинкам


*время чай волосы работа дерево*





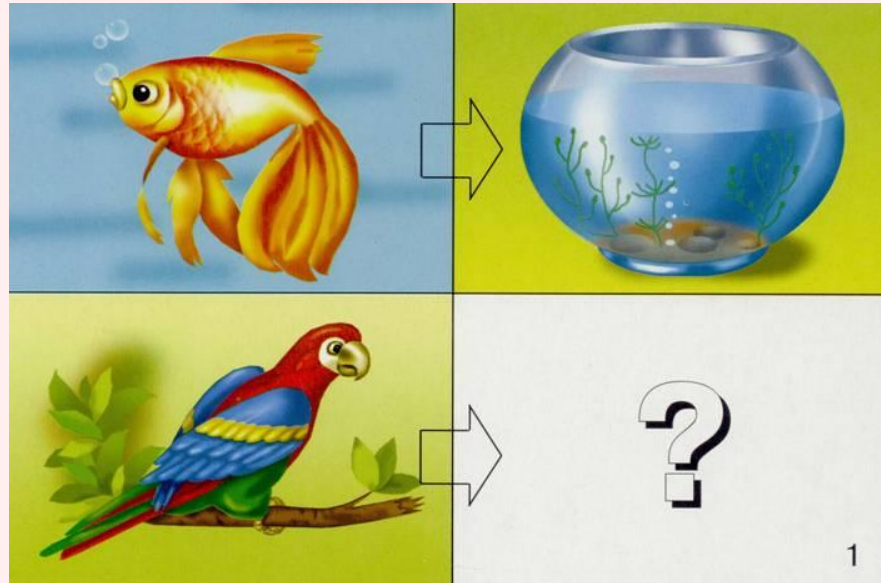
# МЫШЛЕНИЕ

Выбери подходящий предмет



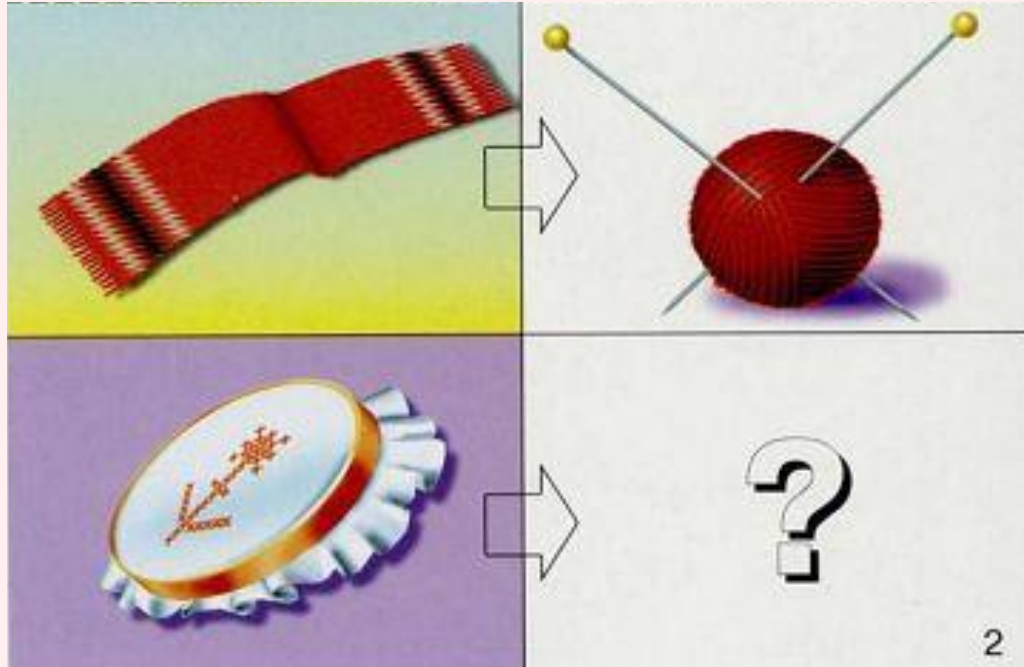


# Выбери подходящий предмет








# Выбери подходящий предмет







# Кто лишний?






# Что лишнее?





# Что лишнее?















# Что лишнее?





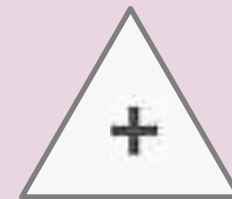




# Найди недостающую фигуру










# Найди недостающую фигуру

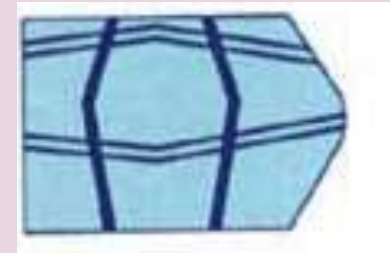
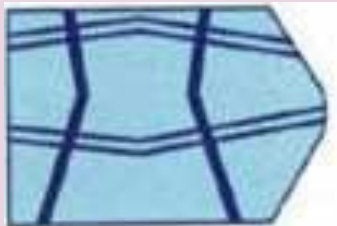
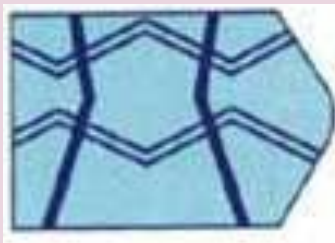
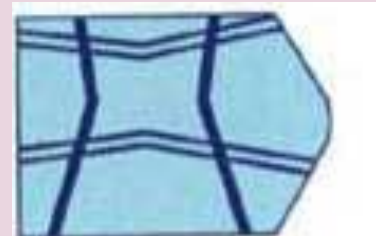

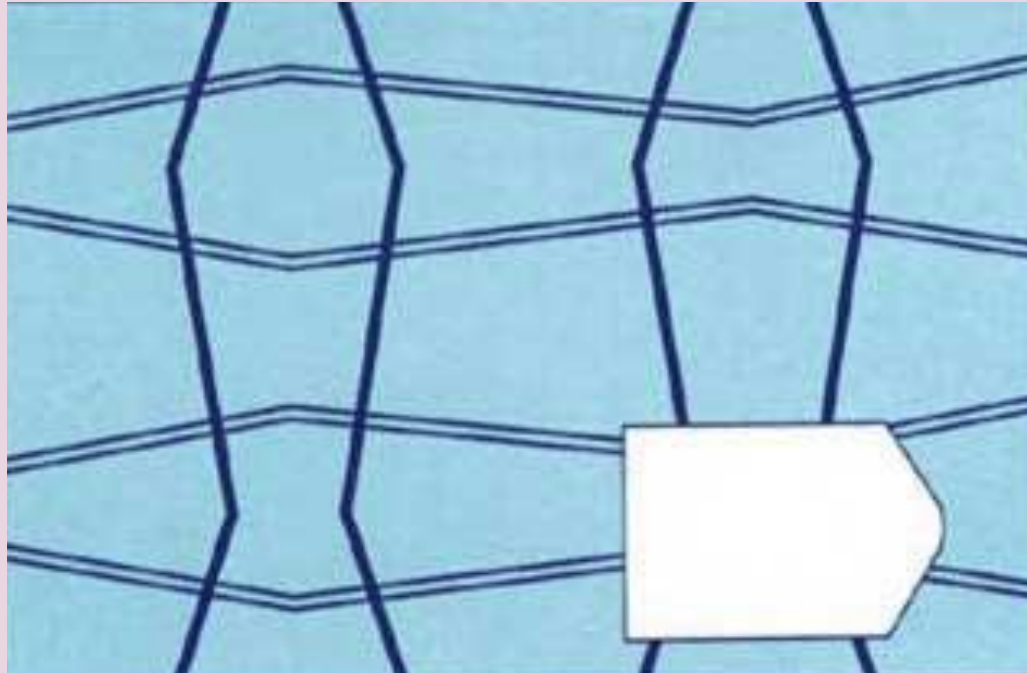


# Почини коврик







# Почини коврик





# Почини коврик





**Молодец!**