

K

V

КИНОПРИЗ ЗА ОСЕННИЙ КАПРИЗ!



ГЛАВНЫЙ ПРИЗ
LCD 4K TV
x 5

КАЖДУЮ
НЕДЕЛЮ

БЕСКАРКАСНОЕ
КРЕСЛО
x 10



КАЖДЫЙ
МЕСЯЦ

САУНДБАР
HARMAN
KARDON
x 5



КАЖДЫЙ
ДЕНЬ



100
ПОДПИСОК

ПОКУПАЙТЕ



РЕГИСТРИРУЙТЕ ЧЕКИ
НА KINOPRIZ.ORG



ВЫИГРЫВАЙТЕ
КИНОПРИЗЫ

Pro

mo

Промофор

Блузка\свитшот с рукавами, джинсы, кроссовки – блузка по цветам в стиле КВ – что-то яркое, может, паттерн из кино-штук (пленка, камеры), сумка в виде киношной хлопушки



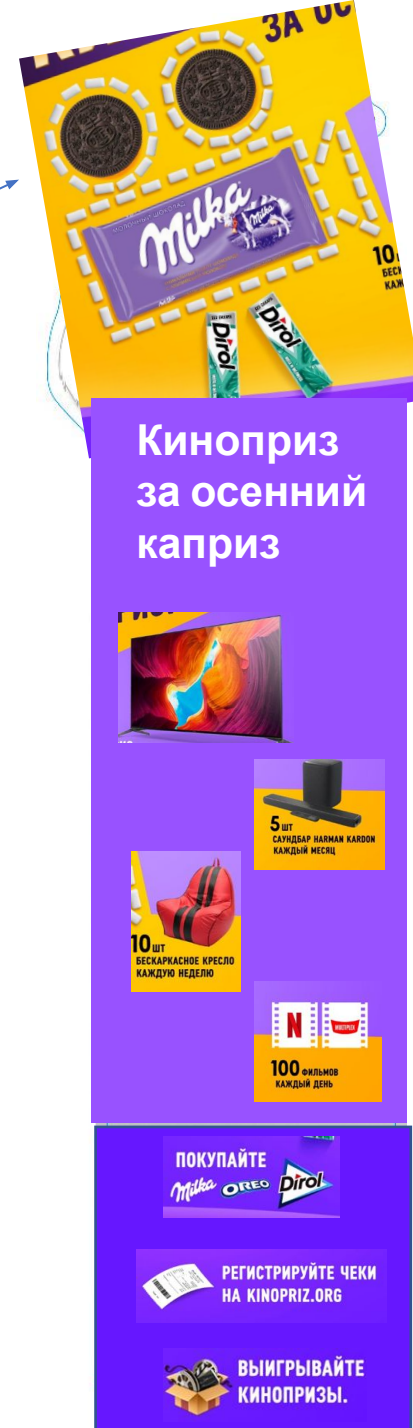
PO

Sm

Стоппер

Вырубка на бобинах, может по контуру

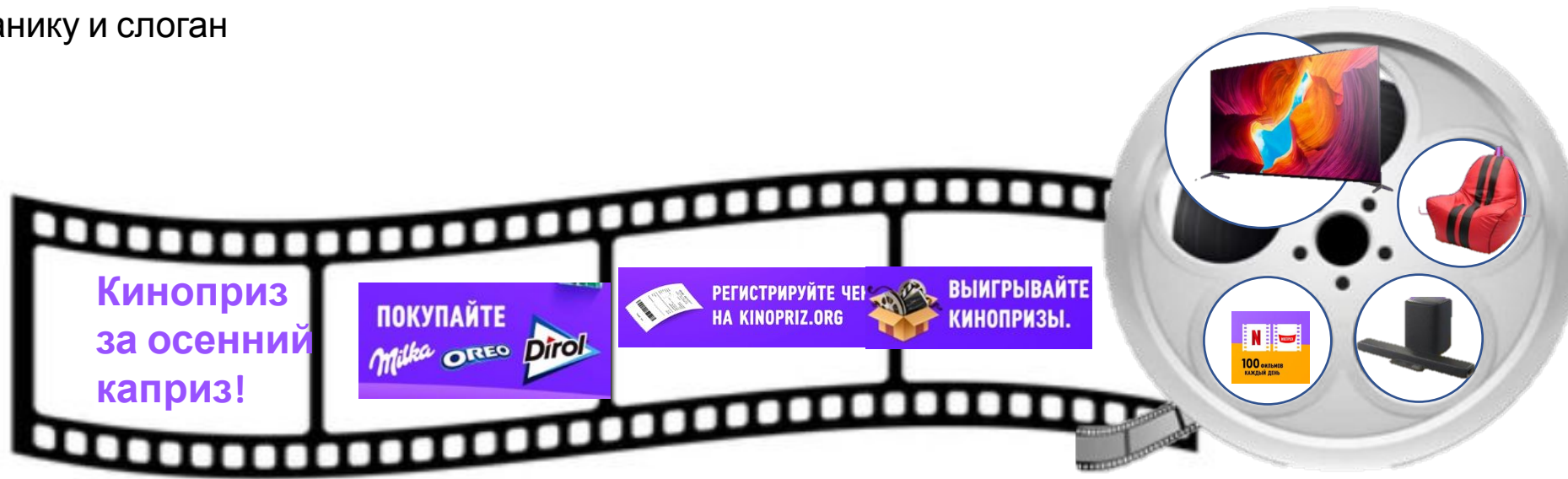
Делаем стоппер на основе нашей камеры с КВ – также размещаем призы и коротко механику акции



Шелфток

ер

Делаем шелфтокер на основе киношной бобины с плёнкой – она как бы разматывается на всю длину, а на пленке размещаем механику и слоган

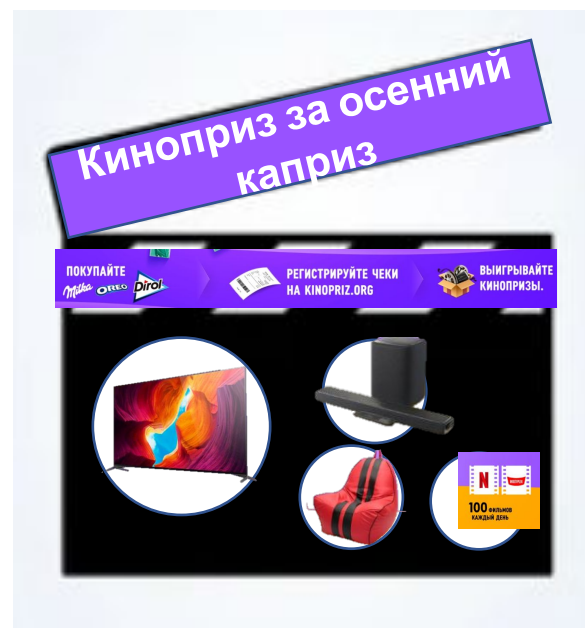


Вобле

р

Тут может быть 2 варианта:

1. Воблер в виде кинохлопушки с инфой об акции
2. Воблер в виде той же бобины с пленкой



OLV 6''

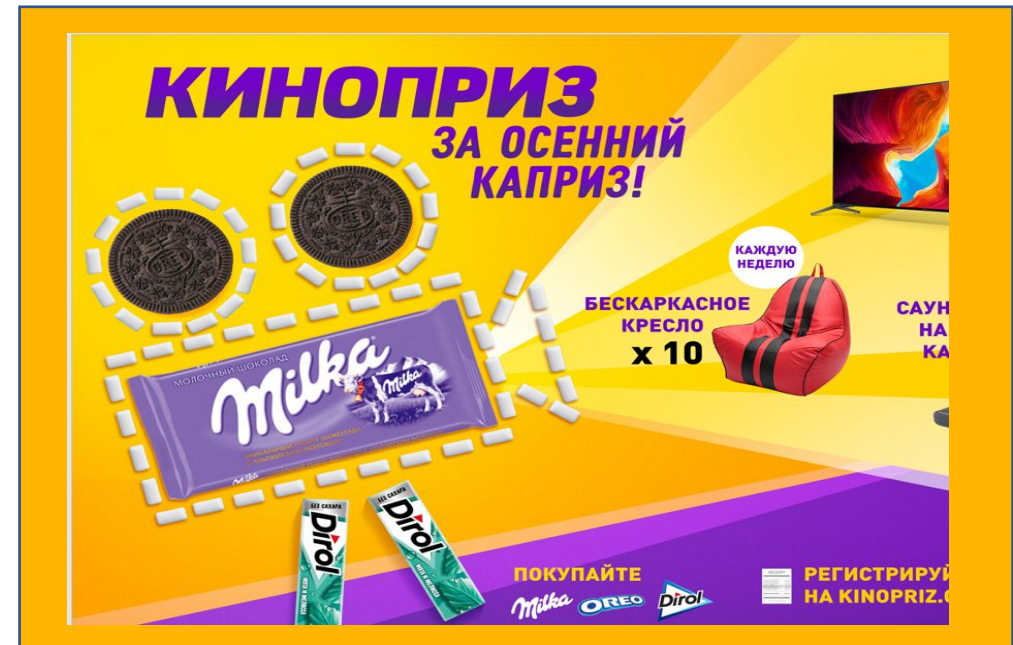
1. Видим крупно на нашем фоне кинокамеру из продуктов, она сначала в центре, но потом плавно отъезжает влево

VO: Вас ждет киноприз...



2. Печеньки начинают вращаться, как бобины пленки, из объектива камеры появляется цветной «луч», сверху выезжает слоган. **ПРИЗОВ НЕТ В ЭТОЙ СЦЕНЕ**

VO: ...за осенний каприз!



OLV 6''


3. Камера сдвигается вправо, выходим на пэксотную часть – видим только конус света, на котором появляются призы: ТВ, саундбар, кресло, подписка *VO: Включайтесь в игру...*



OLV 6''

4. Через кат переходим на механику – на плашке\фоне КВ появляются иконки с шагами

VO: ...покупайте Милка, Орео или Дирол, и выигрывайте!



ПОКУПАЙТЕ
Milka OREO Dirol

РЕГИСТРИРУЙТЕ ЧЕКИ
НА KINOPRIZ.ORG

ВЫИГРЫВАЙТЕ
КИНОПРИЗЫ.

*Digi
tal*

Instag

Маска-

ПОМОЩНИК

Инста-маска, которая помогает определиться с выбором фильма на вечер – по сути обычный рандомайзер, где при активации ты получаешь один из случайных фильмов.

Делаем в экране смартфона, парень\девушка у которого над головой стилизованный под стиль нашего КВ блок с названием фильма.

По оформлению самой плашки – надо что-то в цветах\стиле КВ, может получится как-то камеру туда интегрировать

