

# Зачетная работа по информатике

Выполнил: Кузнецов Кирилл  
группа МОЦИ-17




# ЗАДАНИЕ №1

Использование инструмента выделения «Лоссо»



# ЗАДАНИЕ №2

Использование инструмента выделения «магнитное  
ЛОССО»



# ЗАДАНИЕ №3

Использование инструмента выделения «волшебная палочка»






# ЗАДАНИЕ №4

Применение разворота изображения на 180 градусов




# ЗАДАНИЕ №5

Использование инструментов рисования прямых линий и линий произвольной формы




# ЗАДАНИЕ №6

Использование инструмента «Градиент»



# ЗАДАНИЕ №7

Использование инструментов «Палец» и «Размытие»





# ЗАДАНИЕ №8

## «ФОТОМОНТАЖ»



# ЗАДАНИЕ №9

Добавление новых слоёв копированием и созданием нового рисунка из фрагментов других рисунков



# ЗАДАНИЕ №10



Создание красочной надписи



Картина

# ЗАДАНИЕ №11

Использование инструмента «Губка»





# ЗАДАНИЕ №12

Использование инструмента Штамп



# ЗАДАНИЕ №13

Клонирование фрагмента рисунка с помощью инструмента «Штамп»



# ЗАДАНИЕ №14

Коллаж





# ЗАДАНИЕ №15


Коллаж из слоёв различной прозрачности





# ЗАДАНИЕ №16

## Трансформация фрагмента



# ЗАДАНИЕ №17

Трансформация рисунка с удалением фона



# ЗАДАНИЕ № 18

## ФИЛЬТРЫ. Фильтр «Блик»



# ЗАДАНИЕ №19

ФИЛЬТРЫ. Применения фильтра к части рисунка





# ЗАДАНИЕ №20

ФИЛЬТРЫ. Коррекция дисторсии



# ЗАДАНИЕ №21

Надпись на открытке

