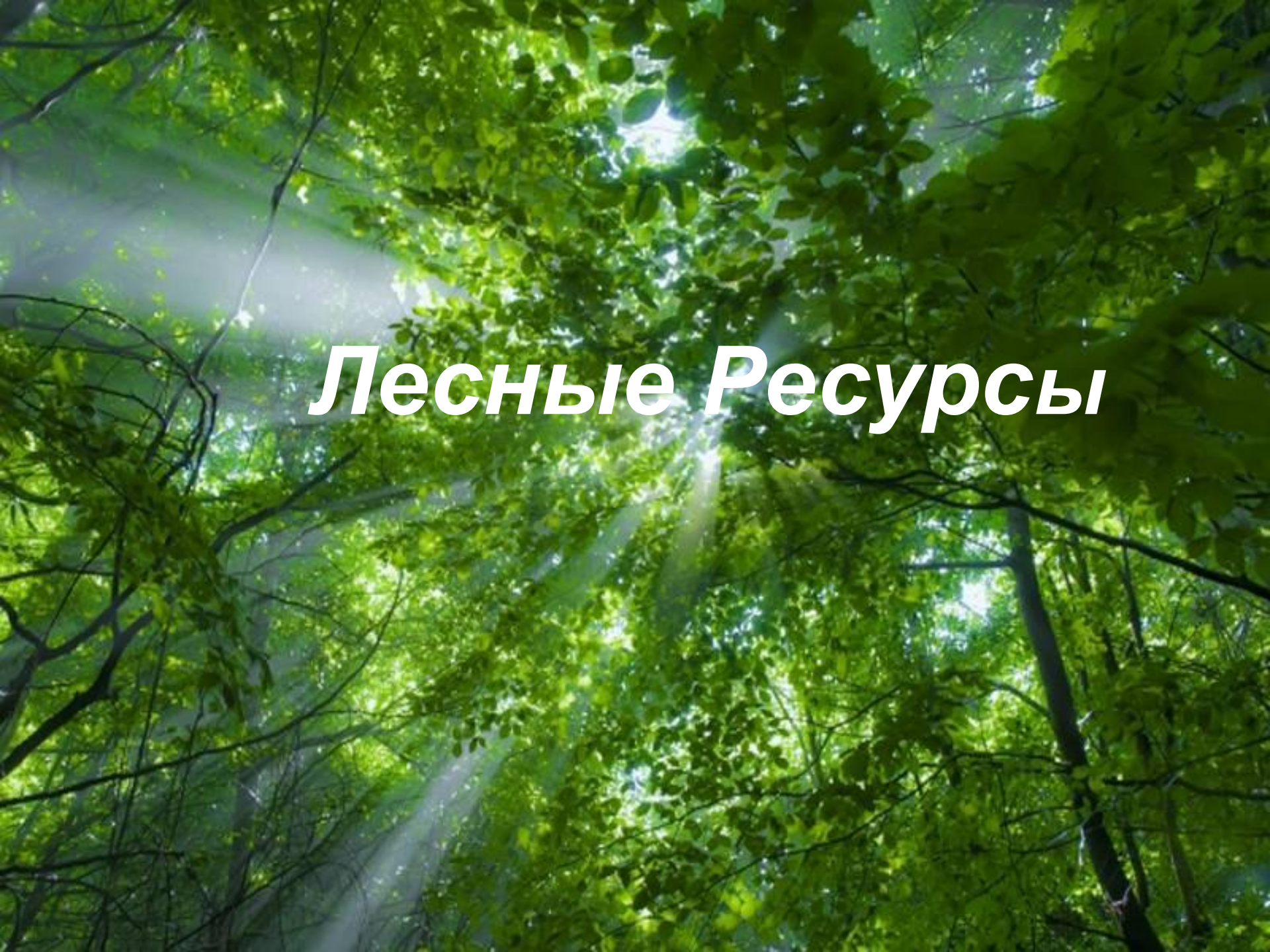

Лесные Ресурсы

- **Лесные ресурсы** - это совокупность материальных благ леса, которые можно использовать без ущерба окружающей среде с наибольшей хозяйственной эффективностью.

- Леса покрывают больше 26 % поверхности суши, что составляет немногим более 3,8 миллиардов гектаров.

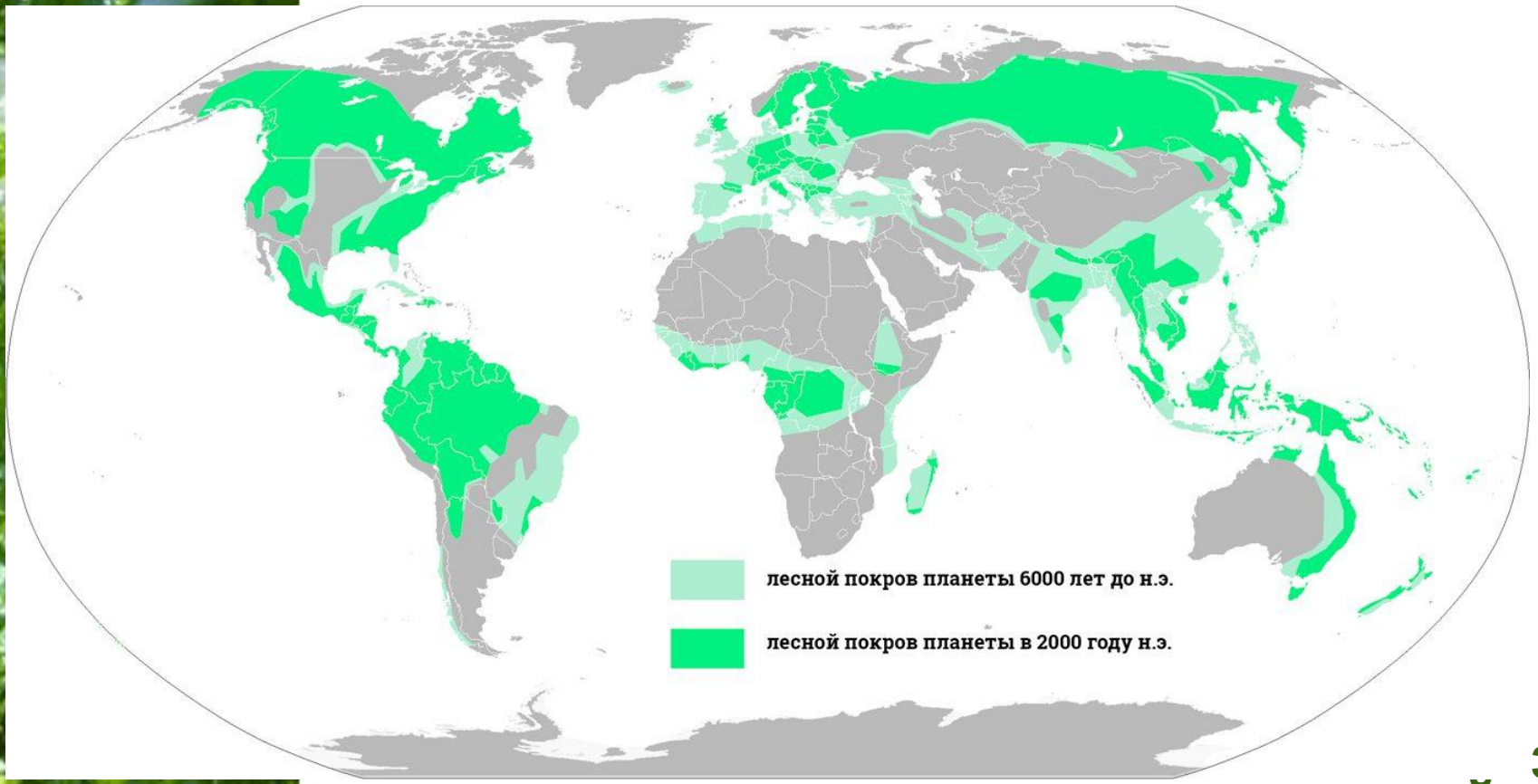

Антропогенное воздействие на леса проявляется в следующих основных процессах:

1) влияние на насаждение атмосферных загрязнителей
2) изменение гидрологического режима территорий
3) рекреация;
4) пожара;
5) хозяйственная деятельность и т.п..

Как следствие происходит процесс обезлесения.

Наибольшая площадь лесов сохранилась в Евразии. Это около 40% всех мировых лесов и почти 42% общего запаса древесины, в том числе 2/3 объема древесины наиболее ценных пород. Наименьшую покрытость лесами имеет Австралия. Ведущие позиции в этой области занимают такие страны, как Россия, Канада, Бразилия и США. Практическим отсутствием леса характеризуются Бахрейн, Катар, Ливия и др.

Регион, мир	Лесная площадь, млн га	Лесопокрытая площадь		Лесистость, %	Запас древесины, млрд м^3
		всего, млн га	на 1 человека, га		
СНГ	940	755	2,2	35	84
Зарубежная Европа*	195	150	0,3	27	19
Зарубежная Азия*	660	500	0,2	19	55
Африка	1140	545	0,9	18	56
Северная Америка	750	455	1,7	25	53
Латинская Америка	1260	970	2,2	48	110
Австралия и Океания	180	70	0,5	9	7
ВЕСЬ МИР	5125	3445	0,6	27	384

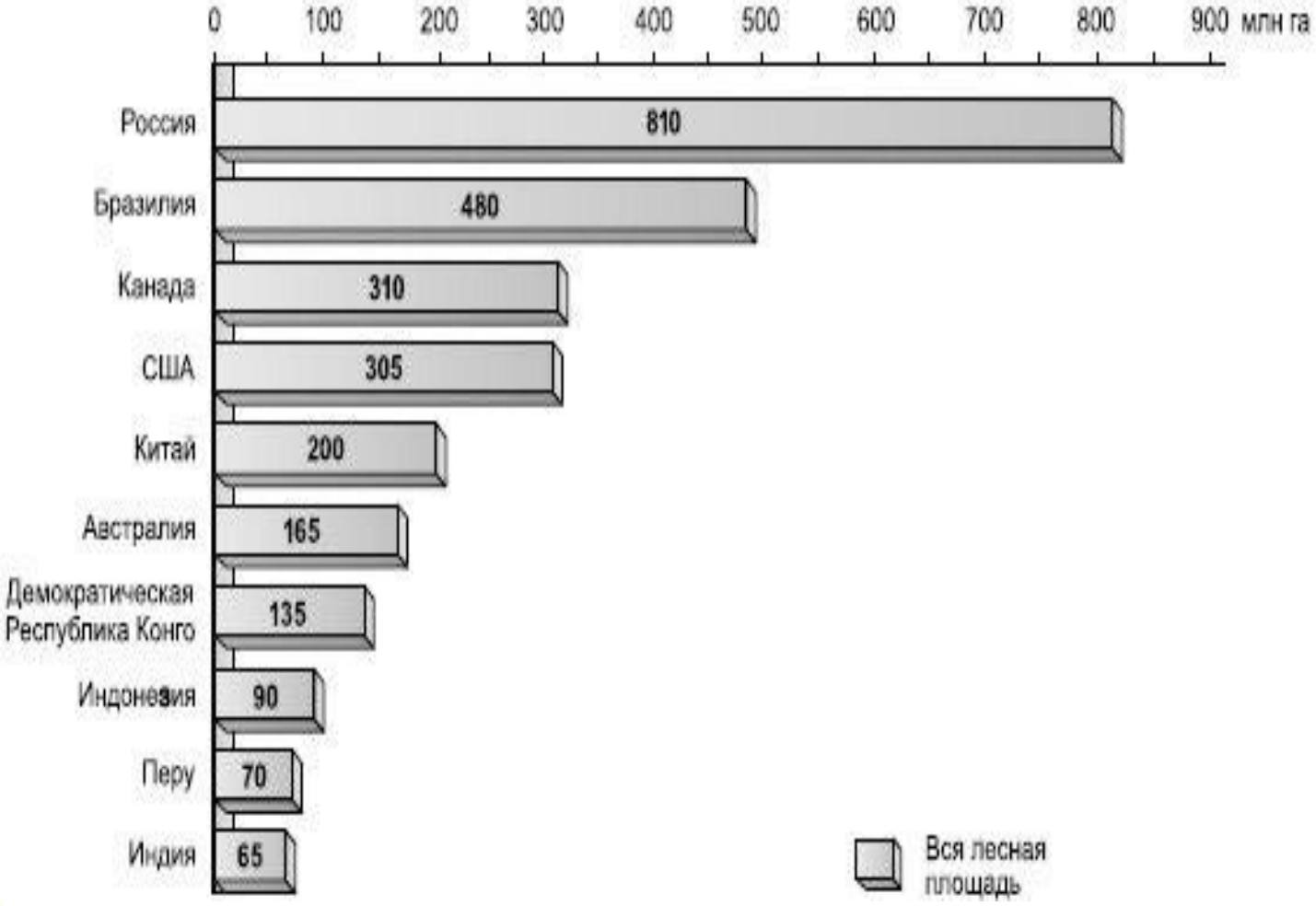
0
100
200
300
400
500
600
700
800
900 млн га
Россия
810
Бразилия
480
Канада
310
США
305
Китай
200
Австралия
165
Демократическая Республика Конго
135
Индонезия
90
Перу
70
Индия
65
Вся лесная площадь

Переработанная древесина

Страны	Пиломате-риалы, м3	фанера, ДВП, ДСП, м3	Бумага и картон, кг
США	0,23	0,11	230
Канада	0,52	0,25	175
Бразилия	0,12	0,03	44
Китай	0,03	0,07	68
Япония	0,12	0,06	198
Республика Корея	0,11	0,11	170
Германия	0,22	0,15	236
Италия	0,18	0,08	164
Великобритания	0,13	0,09	173
Швеция	0,66	0,15	275
Финляндия	0,79	0,11	346
Франция	0,18	0,08	176
Россия	0,05	0,06	49

ВЫВОД

БЕРЕГИТЕ ЛЕС!

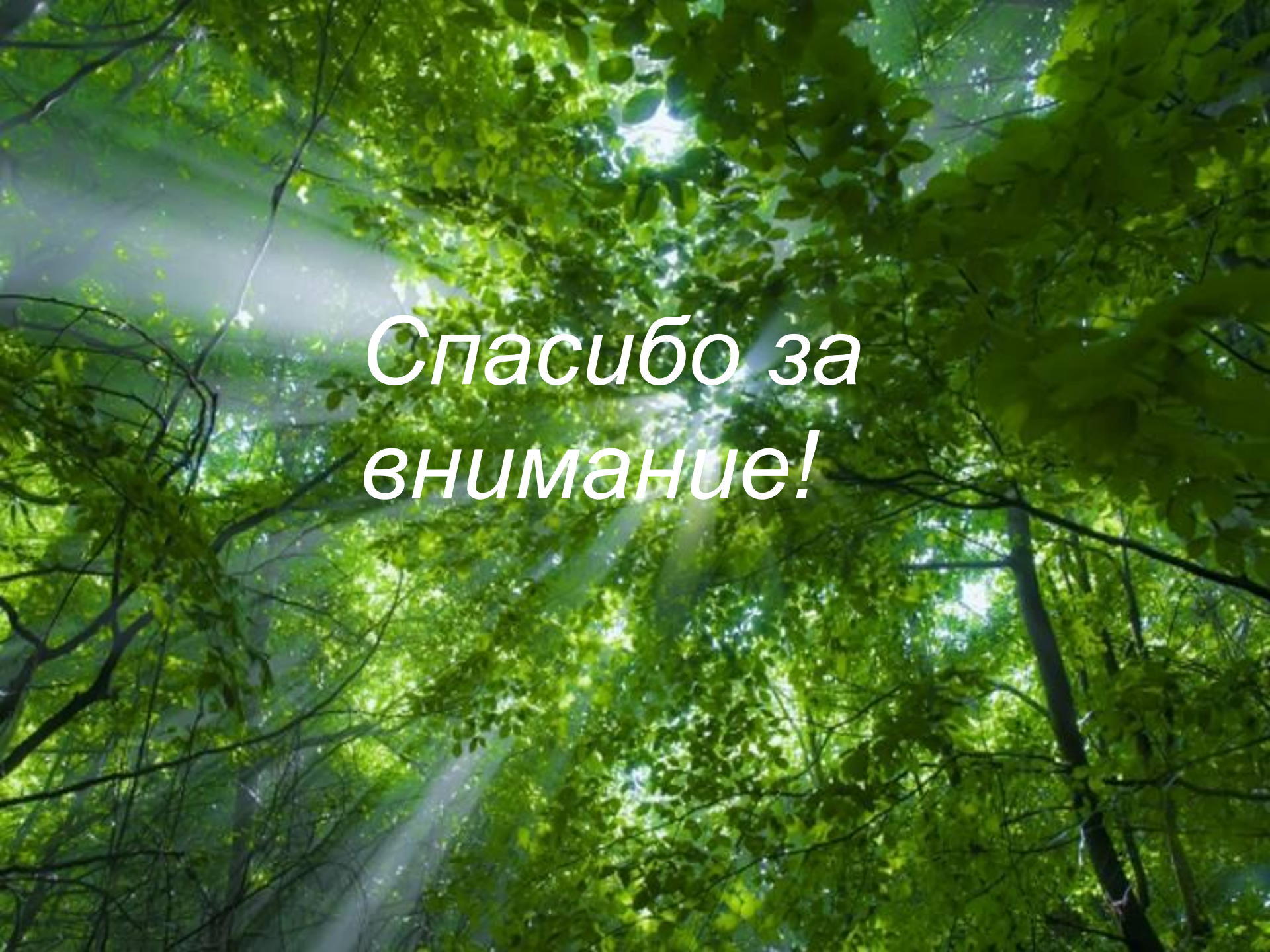
Спасибо за
внимание!