


ПРОКАЧАЙТЕ ВАШ БИЗНЕС С ПЛАТФОРМОЙ СКВОЗНОЙ АНАЛИТИКИ МИРОВОГО УРОВНЯ

Оптимизируйте платный трафик,
конверсию и увеличьте ROI.



СКВОЗНАЯ БИЗНЕС-АНАЛИТИКА

**выстраивайте аналитику на основе
бизнес-данных о договорах, сделках,
менеджерах, повторных продажах**

И не только! Благодаря выдающейся системе создания кастомных показателей, используя Smart Analytics, вы сможете работать с уникальными метриками вашего бизнеса.

НЕТ ЛИМИТОВ. НЕТ ОГРАНИЧЕНИЙ. НЕТ ГРАНИЦ ДЛЯ АНАЛИЗА

забудьте о каких-либо ограничениях, просто получайте удовольствие от работы с данными

Smart Analytics - это первая в мире платформа аналитики, где нет никаких (внимание), абсолютно никаких ограничений ни на что.

- + полное отсутствие семплирования
- + нет ограничения на количество кастомных параметров и показателей
- + нет лимитов на количество целей, сегментов, кастомных отчетов
- + безграничное количество параметров, показателей и уровней вложенности в каждом отчете
- + нет абсолютно никаких ограничений на временные интервалы отчетов, периодов сравнения, времени хранения информации.

Smart открывает поистине безграничные возможности для глубокого анализа данных.

УНИКАЛЬНАЯ СИСТЕМА ВИЗУАЛИЗАЦИИ

больше не нужно выгружать в таблицу, чтобы строить диаграммы

Smart обеспечивает возможность работать с несколькими диаграммами в одном отчете. Пользователь может выводить неограниченное (да-да, абсолютно неограниченное) количество сегментов и показателей на диаграмму. И главное, все это с помощью простого drag-and-drop.


- CallTrackingMetrics
- DialogTech
- Century Call Box
- Avanser
- CallRail
- WhatConverts



ПОТРЯСАЮЩАЯ СЕГМЕНТАЦИЯ

**теперь можно сегментировать данные,
сгруппировать, а потом снова сегментировать то,
что получилось**

Да, Smart Analytics позволяет совершенно свободно создавать любые кастомные сегменты в неограниченном количества, а потом работать с ними в отчете, подвергая дальнейшей сегментации по различным параметрам. Кроме того, поддерживается также многоуровневая сегментация данных типа "not set".



ОЦЕНКА БИЗНЕС-ЭФФЕКТИВНОСТИ КАЖДОГО ФАКТОРА В СИСТЕМЕ

Оценивайте в деньгах

Smart оценивает эффективность каждого сегмента, эффективность в разрезе каждого параметра в реальных деньгах. Это стало возможно благодаря уникальному "движку" системы и глубоким интеграциям с различными каналами рекламы и множеством CRM-систем.

— **Виктор Вонг**

Старший бизнес аналитик Smart Analytics



ОТКРЫТОЕ REST API С ПОДДЕРЖКОЙ SQL-ЗАПРОСОВ



REST API

smart
analytics



SQL-REQUESTS

**Получите любые
данные, которые
вы только можете
себе представить**

Аналитика в вашей компании выросла до того уровня, когда стандартизированные решения даже самого высокого класса уже не могут ответить на вопросы, стоящие перед вашим бизнесом? Тогда богатое API Smart Analytics и поддержка SQL-запросов - идеальные решения для вас!



ОБЛАЧНАЯ И КОРОБОЧНЫЕ ВЕРСИИ

вы сами определяете формат работы с системой

Выбрать уже развернутое и стабильное решение, работающее в облаке? Или обеспечить высочайший уровень конфиденциальности и кастомизации на базе собственных серверных мощностей? Решение - за вами. Мы готовы обеспечить Вам как бесперебойное и высокотехнологичное решение в рамках нашей облачной инфраструктуры, так и оказывать круглосуточную техническую поддержку с мгновенным реагированием.

СОЗДАНО АНАЛИТИКАМИ ДЛЯ АНАЛИТИКОВ

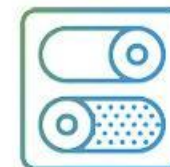
С этой платформой
действительно удобно
работать! Оцените
великолепный user
experience системы:



различные модели
атрибуции с любым
размером окна
ретроспективного обзора



неограниченное
количество сегментов
в отчете




опция "быстрая
фильтрация"



умные вкладки: отчеты открываются
с того момента, на котором Вы
закончили с ними работать;
несохраненные изменения в
настройках не пропадают



группировка целей
"на лету" без потери
данных



больше вкладок
в вашем браузере

Try Smart Analytics

СПЕЦИАЛЬНЫЕ УСЛОВИЯ ДЛЯ РОССИИ

14 999 РУБ./МЕС.



STARTUP

до 25 000 просмотров страниц в мес.

- + отсутствие семплирования
- + 1 сайт
- + 1 пользователь
- + до 3х интеграций

24 999 РУБ./МЕС.

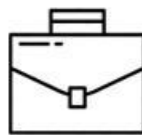


STANDARD

от 25 000 до 250 000 просмотров страниц в мес.

- + отсутствие семплирования
- + неограниченное количество пользователей
- + неограниченное количество сайтов, проектов и представлений
- + неограниченное количество интеграций
- + поддержка по e-mail и чату в приложении

74 999 РУБ./МЕС.



BUSINESS

от 250 000 до 600 000 просмотров страниц в мес.

Все, что в Standard плюс:

- + поддержка по телефону, e-mail и чату в приложении
- + Кастомные интеграции (API)**
- + Дублирование данных на сервере клиента

ИНДИВИДУАЛЬНЫЕ УСЛОВИЯ



ENTERPRISE

Неограниченное количество просмотров страниц в мес.

Все, что в Business плюс:

- + Кастомные интеграции (non-API)***
- + коробочная (серверная) версия
- + выделенный Customer Success Manager (специалист, отвечающий за успешное внедрение и дальнейшее функционирование платформы)
- + Поддержка SQL-запросов

*Каждая дополнительная интеграция 4800 руб.

** С внешними сервисами, обладающими API

*** С внешними сервисами, в т.ч. и не обладающими API

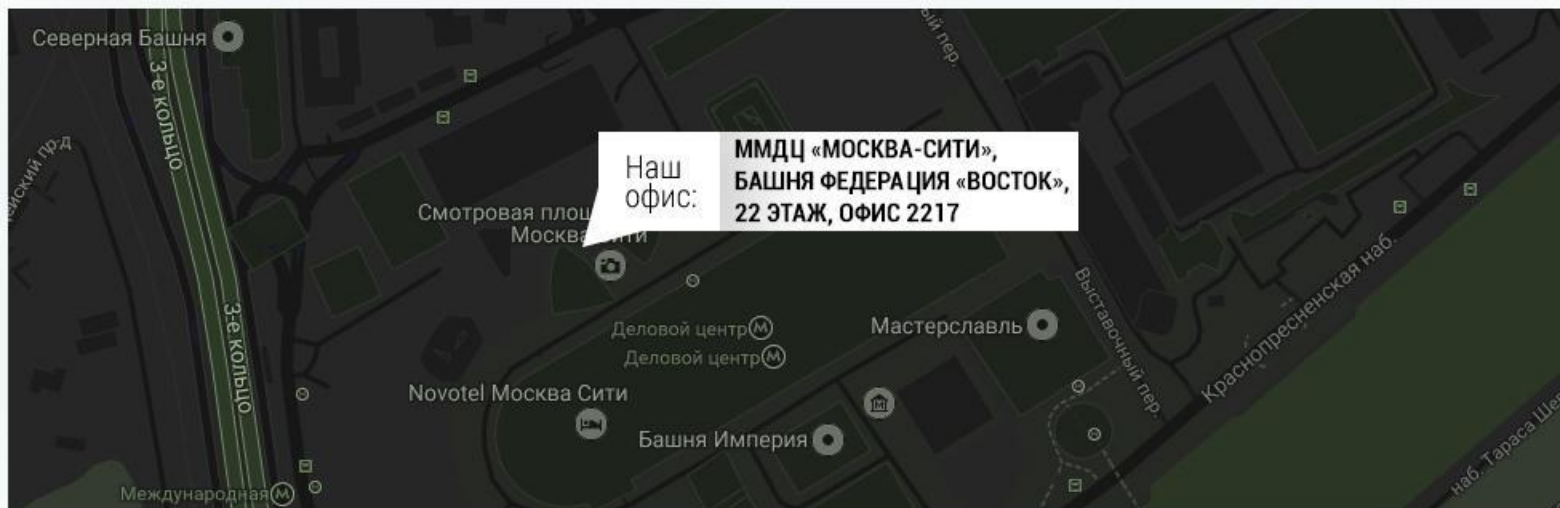


ОФИЦИАЛЬНЫЙ ПРЕДСТАВИТЕЛЬ SMART ANALYTICS В РОССИИ - ГРУППА 08



Certified
partner

ГРУППА 08,
сертифицированный партнер аналитической
платформы Smart Analytics



8 800 100 3248

ММДЦ "Москва-Сити",
Башня Федерация "Восток",
22 этаж, офис 2217