

**ОДО МАУ «Центр дополнительного образования детей
города Ишима»**

**Краткосрочный ознакомительный модуль
общеобразовательной программы
социально-педагогического направления
объединения «Нескучалия»**

4 занятие

***Педагог дополнительного образования
Голендухина Наталья Петровна***



Тема: **Логические игры.**

Логические игры играют важную роль в нашей жизни. Логические игры помогают маленьким детям научиться читать и даже писать. Логические игры и занимательный материал не только развлекает детей, даёт возможность им отдохнуть, переключиться, но и заставляет их задуматься, развивает инициативу, направляет на поиски нетрадиционных способов решения, стимулирует развитие нестандартного мышления.

Логические игры помогают развивать мышление.

Логические игры нравятся многим людям. Логические игры бывают разные: компьютерные, парные, индивидуальные, настольные, командные. И эти игры нужны человеку.





Найди отличия.

Веселый мишка играет с воздушным змеем. Но на картинках что-то не так.

Задание: постарайся найти между ними отличия, внимательно все посчитай, а затем раскрась картинки на свой вкус.

Ответ можно написать в комментариях. Фотографию с вашей работой можно оставить в комментариях. <https://vk.com/detskajigra2016>.




Головоломки – популярный вид логических игр, как у детей, так и у взрослых. Есть интересные головоломки в формате логических задач, **загадок и вопросов с подвохом**, самостоятельных игр для развития логики и мышления (анаграммы, криптограммы, sudoku и т.д.) и тренажеров (логическая рамка, кубик Рубика, логическая змейка и другие).

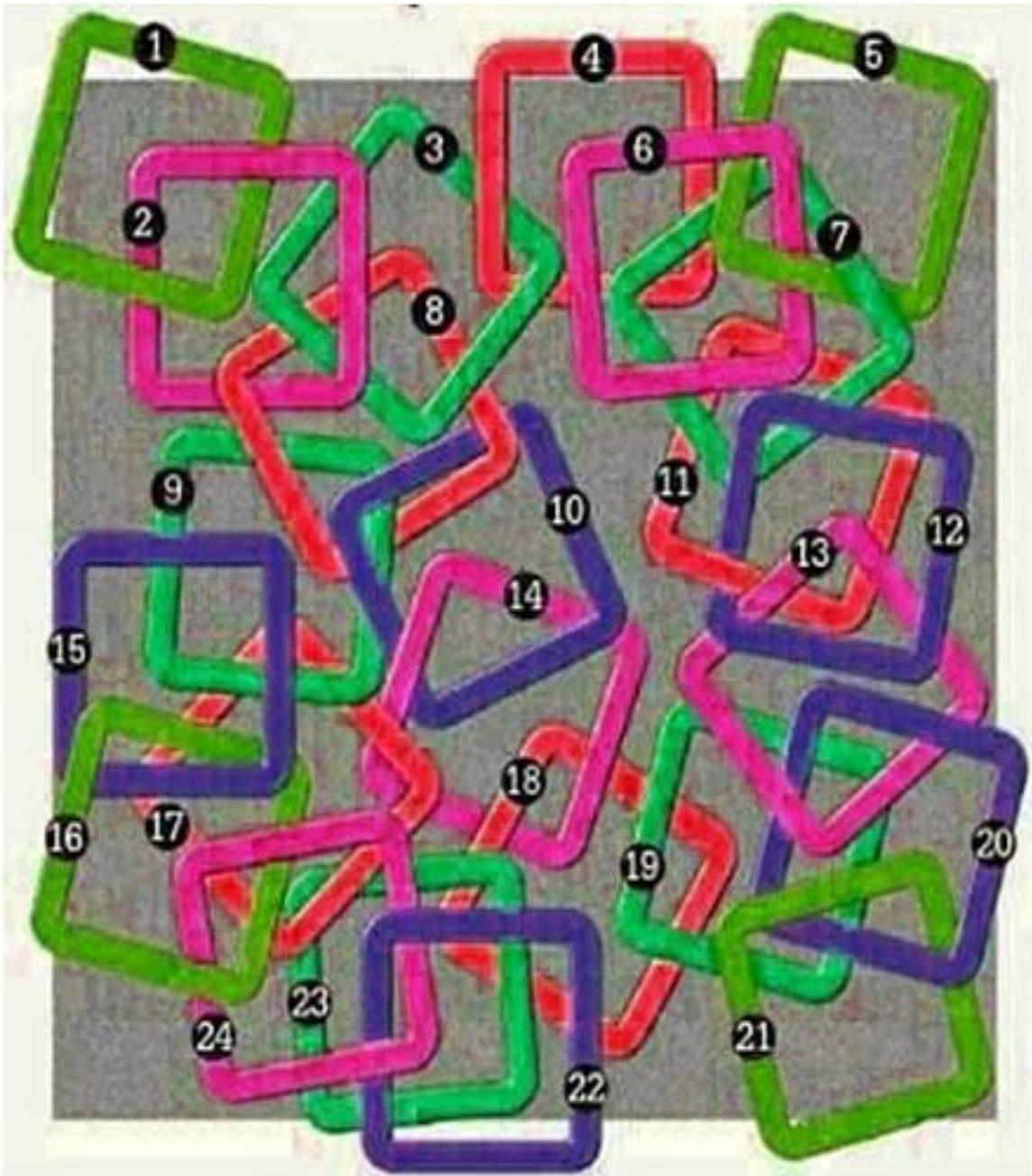
Логические головоломки для детей.

Задание: найдите квадраты, которые не зацеплены ни с какими другими?

Ответ можно написать в комментариях.

<https://vk.com/detskajigra2016>.






Головоломки лабиринты для детей

Головоломки лабиринты очень просты в исполнении, все, что требуется от ребенка, просто провести линию, соединяющую определенные заданием точки. Единственное, что вы должны учитывать, что в более сложных головоломках на одной картинке надо будет проводить и 2, и 3 линии. И чтобы они не сливались, предложите малышу прорисовывать их разными цветами.

Задание: проведи петушка по дороге к зерну. Фотографию с выполненной работой можно разместить в комментариях.

[https://vk.com/detskajigra2016.](https://vk.com/detskajigra2016)





Если вы еще желаете узнать много интересного о детской игре, то заходите в гости на сайт по ссылке: <https://vk.com/detskajigra2016>.

#ЦДОДГИ_Нескучалия_дистанционныезанятия

