

ДЕРЕВЯННЫЕ ОБОИ ГУСВАРБЛОК

ПРОФИЛИРОВАННЫЕ ПАНЕЛИ ИЗ ДЕРЕВА

ЗАЩИЩЕНО

авторскими и патентными
правами

НОВОЕ СЛОВО

в индустрии отделки

ДЕРЕВЯННЫЕ ОБОИ ГУСВАРБЛОК

Продукция компании уникальна,
защищена патентами и авторскими правами.



Получила признание
на Российских выставках.



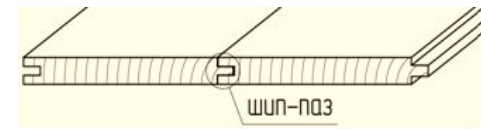
Не имеет аналогов на Мировом рынке



ИСТОРИЯ РЫНКА

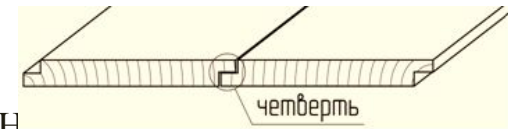
Первые панели из дерева для отделки поверхностей, появились примерно 1935-1940 годах, панелями с соединением четверть начали оббивать ВАГОНЫ.

В связи с чем, эта панель получила название – ВАГОНКА.



Спустя некоторое время вагонкой стали обшивать помещения. В вагонке применяли 2 вида соединения: ЧЕТВЕРТЬ и ШИП-ПАЗ

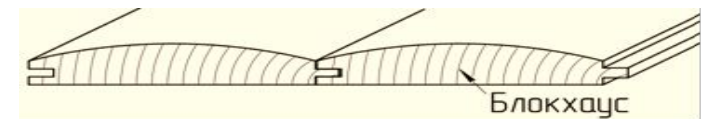
Это продолжалось примерно до 1980 года.



В восьмидесятые годы в Россию из Европы пришло новое веяние. Новые панели отличались от старой вагонки тем, что для их соединения применялось паза-гребневое соединение. А с учётом того, что такой вид панели пришёл из Европы, она и получила название - ЕВРОВАГОНКА.



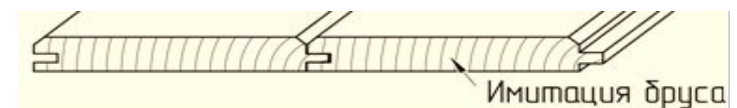
В 1990 годы появилась новая панель, также пришедшая в Россию из Европы, которая получила название – БЛОКХАУС . Эта панель полукруглая, на лицевой стороне и при отделке поверхности создается впечатление оцилиндрованного бревна.



В начале 2000-х тысячных годов появилась ещё одна новинка.

Панель под названием - ИМИТАЦИЯ БРУСА.

Происхождение названия связано с тем, что при отделке создаётся впечатление, будто стена из настоящего бруса.



За 80 лет всего 3 новинки в отделке из дерева

Разница и ассортимент достигался только за счёт толщины, ширины и пород древесины. Отделывали евровагонкой, блокхаусом и имитацией бруса в основном бани, сауны и дачные домики. Отделывать дома, таунхаусы и, тем более квартиры или офисы, такими панелями было, мягко говоря, не эстетично. Поэтому в отделке широко применялись ненатуральные материалы из пластика и многих других материалов, которых, в отличие от новинок из дерева, появилось огромное количество.

Покупатель мог выбирать всё что угодно и отделывать свои помещения в любом стиле и на любой вкус. Но при этом был один огромный минус, который был присущ всем ненатуральным материалам в любом ценовом сегменте. Ненатуральные материалы не только не приносят пользы, они зачастую ещё и вредят здоровью.

Конечно, на протяжении такого времени, некоторые деревообрабатывающие компании, пытались предложить 1-2 вида новых(профилированных) вида панелей. Но это не привело ни к чему кардинально интересному или новому.

Наша **инновационная разработка** позволяет решить многие проблемы при выборе отделочных материалов для отделки помещений.

ДЕРЕВЯННЫЕ ОБОИ ГУСВАРБЛОК

Включают в себя:

- 2 144 938 видов профилей из дерева
- Новый вид скрытого соединения; Двойной паз
- Профильные планки, стыковые панели
- Алюминиевые планки для дополнительного декора панелей
- Дополнительные декоры: тиснение, резьба, покраска.

А это значит:

- **Неограниченное количество** дизайн-решений на поверхности.
- Возможность использования материала для внутренней и наружной отделки.
- **Экологичность и натуральность** продукта.
- Наличие всех видов ценовых сегментов для покупателей (предложение различных пород древесины и размеров панелей).
- Уникальность продукта (не существует мировых аналогов).
- Возможность **создания индивидуального дизайна** для каждого дома.

Теперь отделка деревом это не только бани, сауны или дачные домики, но и **отделка квартир, офисов и других помещений.**

1-я. ЛИНЕЙКА (12.5x96мм.)

1.Профилированные панели

Основной каталог профилей (для удобства выбора) поделён на части. Части, в свою очередь поделены на линейки. С полным каталогом можно ознакомиться в офисе компании.

На 01.04.2019 выпускается **22** вида профиля, из которых с учётом дополнительных декоров, (**тиснение и резьба**), можно создать более 1000 рисунков на поверхности.



Длина: 3.0 и 6.0 м (возможно: 1, 1.5, 2.0, 2.4, 2.7)

Ширина: 96, 140 мм

Толщина: 12.5, 20 мм

Влажность: 14±2%.

Породы дерева: **ель, сосна.**

Возможно: **кедр, лиственница, дуб, ясень.**

Продукция упакована в термоусадочную пленку.

**Во всех панелях применяется
«Скрытое соединение»**

Такое соединение позволяет дышать дереву,
но на поверхности этого не видно

(не образуются швы) 6

2-я. ЛИНЕЙКА (20x140мм)

Пф.-8



Пф.-9



Пф.-10



Пф.-11



Пф.-12



Пф.-13



Пф.-14



Пф.-15



Пф.-16



Пф.-17



Пф.-18



Пф.-19



НЕКОТОРЫЕ ВАРИАНТЫ КОМБИНАЦИЙ

Пф-13,15

Пф-8


Пф-16,19

Пф-11,12,10


Пф-13,14

Пф-11





Пф-13,18



НЕКОТОРЫЕ ВАРИАНТЫ КОМБИНАЦИЙ



ПРОФИЛЬНЫЕ ПЛАНКИ



СТЫКОВЫЕ ПАНЕЛИ

Ст.-1



Ст.-2



Применяется для перехода вертикальной отделки к горизонтальной



ТИСНЕНИЕ

ТИСНЕНИЕ – Выдавленный рисунок на поверхности.



Лиана



Клевер





Венеция



Лоза




Азия




РЕЗЬБА


РЕЗЬБА – Вырезанный рисунок на поверхности.




Вензель



Ромб




Меандр



Волна

ФАНЕРОВАНИЕ

ФАНЕРОВАНИЕ-покрытие шпоном
Для отделки общественных или офисных помещений



АЛЮМИНИВЫЕ ПЛАНКИ



ИНТЕРЬЕРЫ ИЗ ТЕЛЕПЕРЕДАЧ

«ДЕРЕВЯННЫЕ ОБОИ ГУСВАРБЛОК»

Позволяют получить не только индивидуальность и стиль. Но и настоящее **качество жизни**, так как дерево несет свой микроклимат в каждый дом!



КАРТИНЫ ВАШЕГО ДОМА

Теперь отделка деревом это не только бани, сауны или дачные домики, но и **отделка квартир, офисов и других помещений.**



УГОЛОК ДИЗАЙНЕРА


The screenshot shows the Guspar software interface. At the top, a window title bar displays "Guspar" and standard OS window controls. The main workspace is a large rectangular area with a light-colored wood grain texture. On the left side, there are two vertical panels of wood profile options. The first panel, labeled "Линейка 1", contains 11 numbered options (1, 6, 2, 3, 4, 5, 7, 20, 21). The second panel, labeled "Линейка 2", contains 8 numbered options (8, 9, 10, 11, 12, 13, 14, 15). Each option shows a different cross-section of a wood profile. At the bottom of the interface, there are control elements: a "Цвет" (Color) button, a "Тиснение" (Embossing) control with a color swatch and arrows, and a "Резьба" (Carving) control with a color swatch and arrows. In the top right corner of the main workspace, there are icons for a list and a grid. In the bottom right corner, there is a small icon of a person.

На сайте - Вас ждёт «Уголок дизайнера».

Где Вы сможете **СОЗДАТЬ** свой дизайн!

www.guspar.ru

ВЫБОР ЗА ВАМИ



СОБСТВЕННОЕ ПРОИЗВОДСТВО



Смоленская область, г. Ярцево ул.М.Горького 97

Магазины

Москва, Каширское шоссе, д. 19, корп.1 Торговый комплекс «Каширский Двор-1»
Без выходных. С 10.00 - 20.00 Телефон: [+7\(495\)142-67-91](tel:+7(495)142-67-91)



Москва, Новоивановское, Западная улица, с.100 . Можайское шоссе 163_Минус 1-й Павильон G-6
Без выходных. С 9-00 до 20-00 Телефон: [+7\(925\)141-97-96](tel:+7(925)141-97-96)



Телефон: [8 800 555-31-27](tel:88005553127) Сайт: www.guspar.ru E-mail: guspar@bk.ru