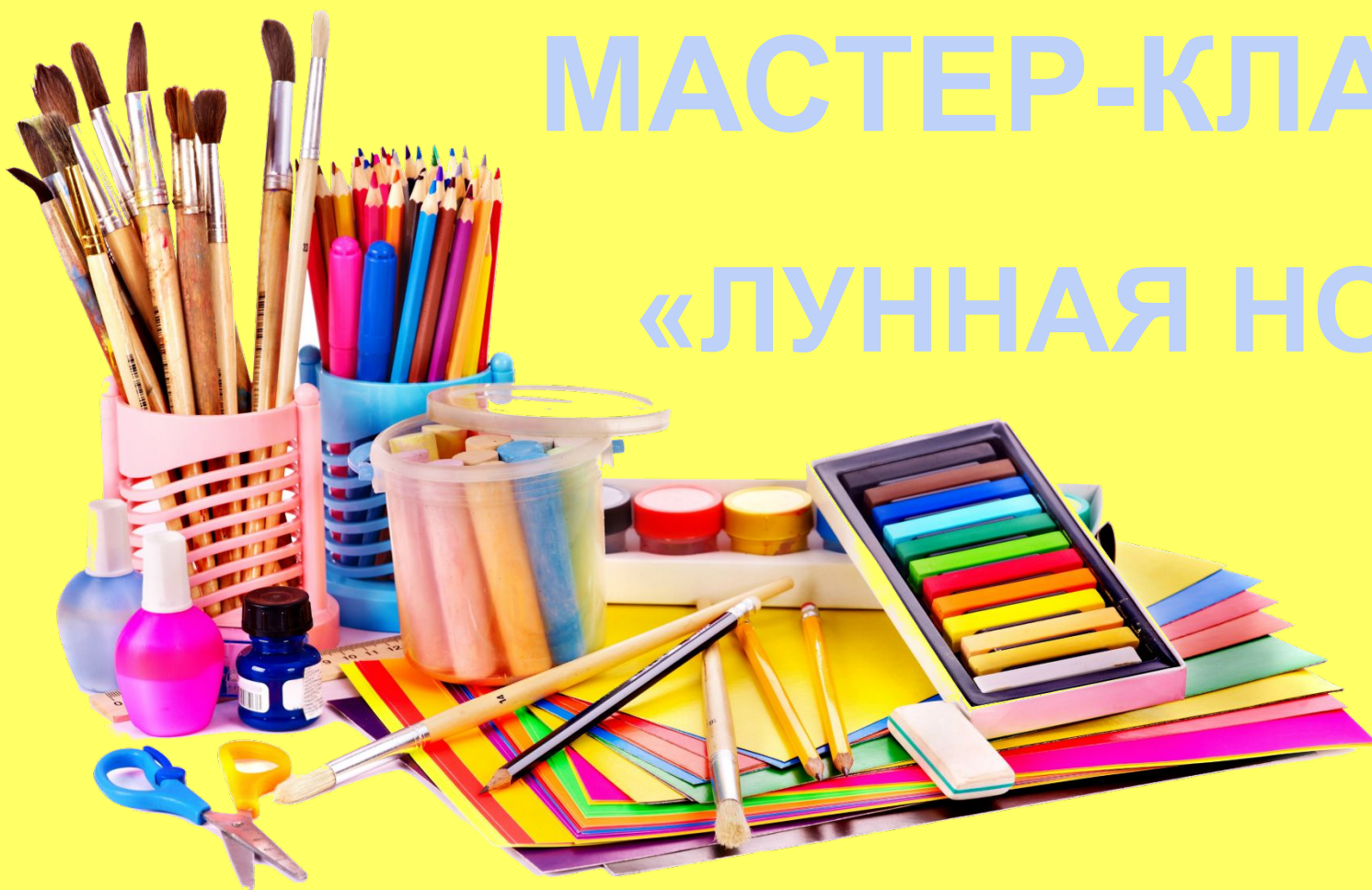



МУНИЦИПАЛЬНОЕ БЮДЖЕТНОЕ УЧРЕЖДЕНИЕ  
«ЦЕНТРАЛИЗОВАННАЯ БИБЛИОТЕЧНАЯ СИСТЕМА ГОРОДА ПЕНЗЫ»

ГОРОДСКАЯ БИБЛИОТЕКА №13 ИМЕНИ Н. А. НЕКРАСОВА


# МАСТЕР-КЛАСС

## «ЛУННАЯ НОЧЬ»





Вам понадобятся: лист акварельной бумаги формата А5, восковые мелки, акварельные краски, узкий скотч, планшет.



**Закрепите бумагу на планшете скотчем. Положите планшет с листом бумаги горизонтально.**



**Возьмите жёлтый восковой мелок и нарисуйте круг, как на рисунке.  
Закрасьте круг жёлтым восковым мелком.**



**Возьмите голубой или синий восковой мелок и нарисуйте облака, как показано на рисунке.**



Приготовьте акварельные краски, баночку с водой и кисточку.



**Закрасьте весь рисунок синим цветом.**



**Дайте рисунку высохнуть. Затем снимите скотч.**





**Ваша картина готова!**