

Настройка взаимодействия УС с ЦФС

Курс экспертного уровня
Э-005

v.1.0

Экранные формы (элементы клиентского интерфейса) устанавливаются в зависимости от сценария работы УС - LUNO. Сценарии УС описывают доступные услуги конкретного региона, возможности и тип УС.

- Перед тем как устанавливать экранные формы на УС, необходимо уточнить номер его сценария:
 - - Клиент Мониторинга;
 - - Звонок на линию тех. поддержки УС.
- В файле **ATMScenariious**, расположенного в дистрибутивах ПО к УС, указано какой именно архив с экранными формами соответствует определённому номеру сценария УС. Для удобства в последних версиях дистрибутива экранных форм, в имени файла архива, указывается номер сценария и тип УС (например .. *atm_cashin_821_setup.exe*)

Установка экранных форм, рекламы

- Необходимый архив экранных форм, инженеру надо запустить с жесткого диска УС. Файлы форм автоматически интегрируются (скопируются) в установленное ПО УС
- Все рекламные заставки УС устанавливаются удалённо с помощью УКУС.






ПО Web Extension (WEB расширение) позволяет через WEB интерфейс УС получить доступ к различным приложениям Банка (АС «Сириус»), расширяя функционал УС.

Для установки Web Extension, из соответствующей папки дистрибутива ПО УС, следует запустить файл Setup.bat, установка и регистрация библиотек пройдет в автоматическом режиме.

- Обязательно наличие touchscreen на УС и установленного агента АС «Сириус».

Возможные проблемы и их решения, директория хранения log-файлов

Иконка	Описание
	Нет связи с ЦФС (Сетевое оборудование, Канал связи, ФПСУ-ip: см. след сда)
	Связь есть, но не загружены конфигурационные файлы. Необходимо дождаться загрузки или инициировать загрузку.
	Попеременная смена иконок OFFLINE-OOS. Возможные проблемы: Закрит порт для этого УС, другой VPN-ключ ФПСУ/IP-клиент, изменение ip-адреса. Необходимо проверить доступность сервера ЦФС telnet'ом.

Директория хранения log-файлов: C:\scs\atm_h\DataNdc

Для проверки соединения необходимо использовать команду

- telnet (например **telnet 10.52.6.196 18777**)



ïàìyòèà ïï ñâÿçè.vsd

Видео инструкция



Íàñòðíéêà NDC
íà ÓÑ

СПАСИБО ЗА ВНИМАНИЕ!

**ДЛЯ ПРОДОЛЖЕНИЯ ОБУЧЕНИЯ ВАМ
НЕОБХОДИМО ПРОЙТИ ТЕСТ ПО КУРСУ Э-005 НА
ПОРТАЛЕ**