

Отчеты ФНС

Цикл обмена


Начать

В данном уроке мы изучим циклы обмена с контролирующими органами.

Каждая отправка имеет свои этапы прохождения.

Наиболее подробно мы разберем отставку **отчетности в ФНС.**

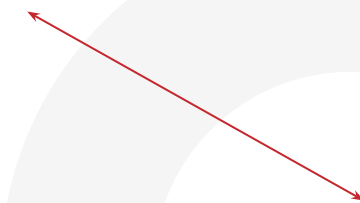
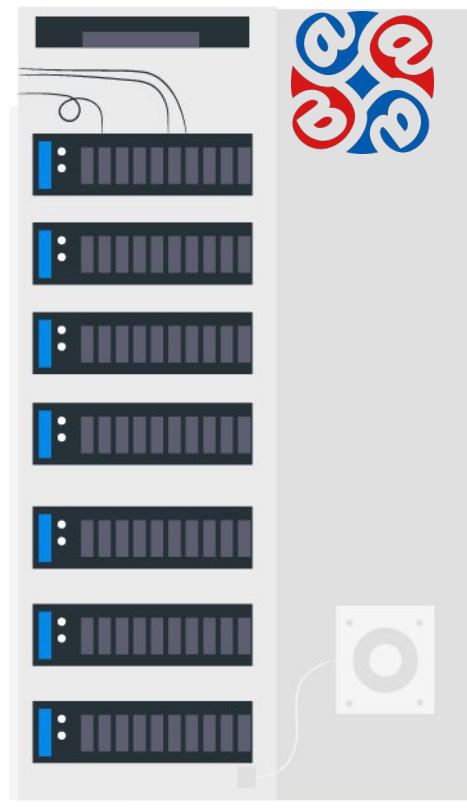
[Подробнее](#)



Если вы увидите на экране мигающий объект,
это значит, **вам необходимо нажать на него**,
чтобы перейти к следующей странице.



ТОЛЬКО ОТПРАВКИ **ФНС, ПФР И РОССТАТ**
ПРОХОДЯТ ЧЕРЕЗ **СЕРВЕР КАЛУГИ АСТРАЛ**





ДЕКЛАРАЦИИ (ОТЧЕТЫ) В ФНС

Цикл обмена в программе 1С представляет собой **8 индикаторов**



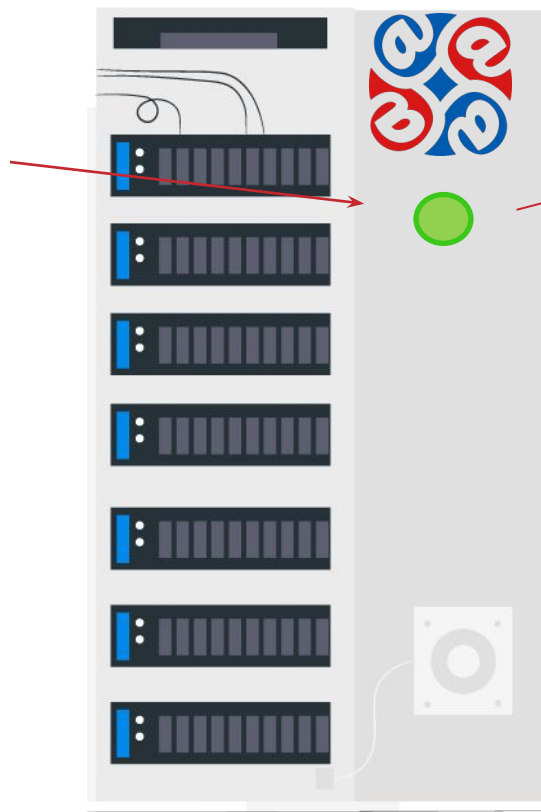
Сообщения

-  ● Первичное сообщение, содержащее отчетность.
-  ● Подтверждение даты отправки.
-  ● Извещение о получении подтверждения даты отправки.
-  ● Извещение о получении отчета.
-  ● Результат приема декларации.
-  ● Извещение о получении результата приема.
-  ● Результат обработки декларации.
-  ● Извещение о получении результата обработки.

Первый индикатор – отправленный отчет из программы 1С









Файл отчетности отправляется в формате XML. Через сервер Калуги Астрал проходит зашифрованный транспортный контейнер. Расшифровать данное сообщение может только ФНС.



Отчет поступает на Центральный приемный комплекс Федеральной Налоговой Службы


Второй индикатор – подтверждение даты отправки

Сообщения

-   Первичное сообщение, содержащее отчетность.
-   Подтверждение даты отправки.
-   Извещение о получении подтверждения даты отправки.

Подтверждение даты отправки – это единственное сообщение с подписью АО «Калуга Астрал», оно говорит о том, что отчет клиента прошел через наш сервер и был направлен в ФНС.

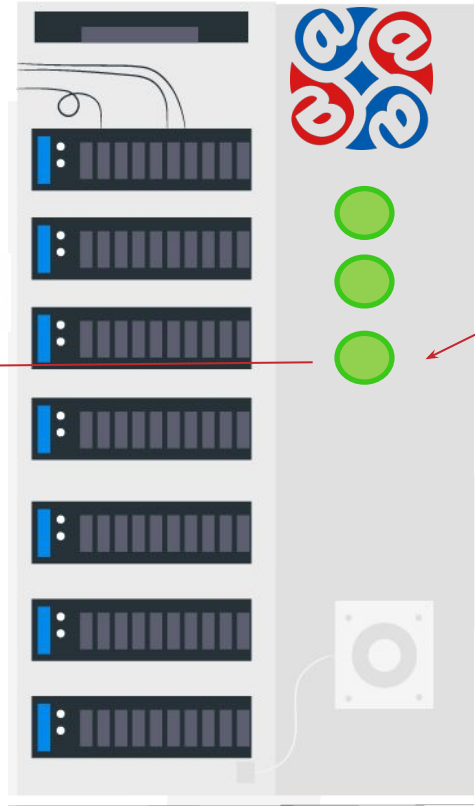
Третьей индикатор формируется программой 1С автоматически.



ЦПК ФНС
(ГП-3)

Четвертый индикатор – Извещение о получении отчета от ФНС

- Сообщения
- Первичное сообщение, содержащее отчетность.
 - Подтверждение даты отправки.
 - Извещение о получении подтверждения даты отправки.
 - Извещение о получении отчета.



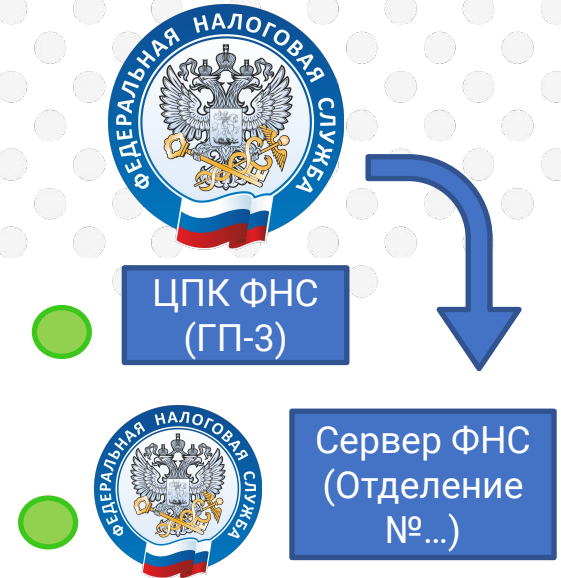
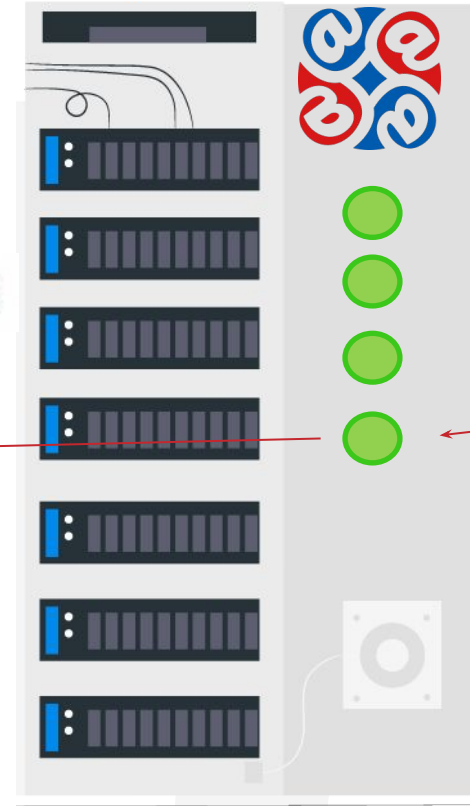
После поступления отчета формируется Извещение о получении отчета со стороны ФНС и высылается клиенту. Это первое сообщение с ЭП ФНС в цикле обмена

Пятый индикатор – Результат приема декларации

Сообщения

- Первичное сообщение, содержащее отчетность.
- Подтверждение даты отправки.
- Извещение о получении подтверждения даты отправки.
- Извещение о получении отчета.
- Результат приема декларации.
- Извещение о получении результата приема.

Извещение о получении результата формируется автоматически программой 1с при получении результата.



Происходит автоматическая проверка отчета на ошибки. В результате проверки формируется Квитанция о приеме (положительный результат) или

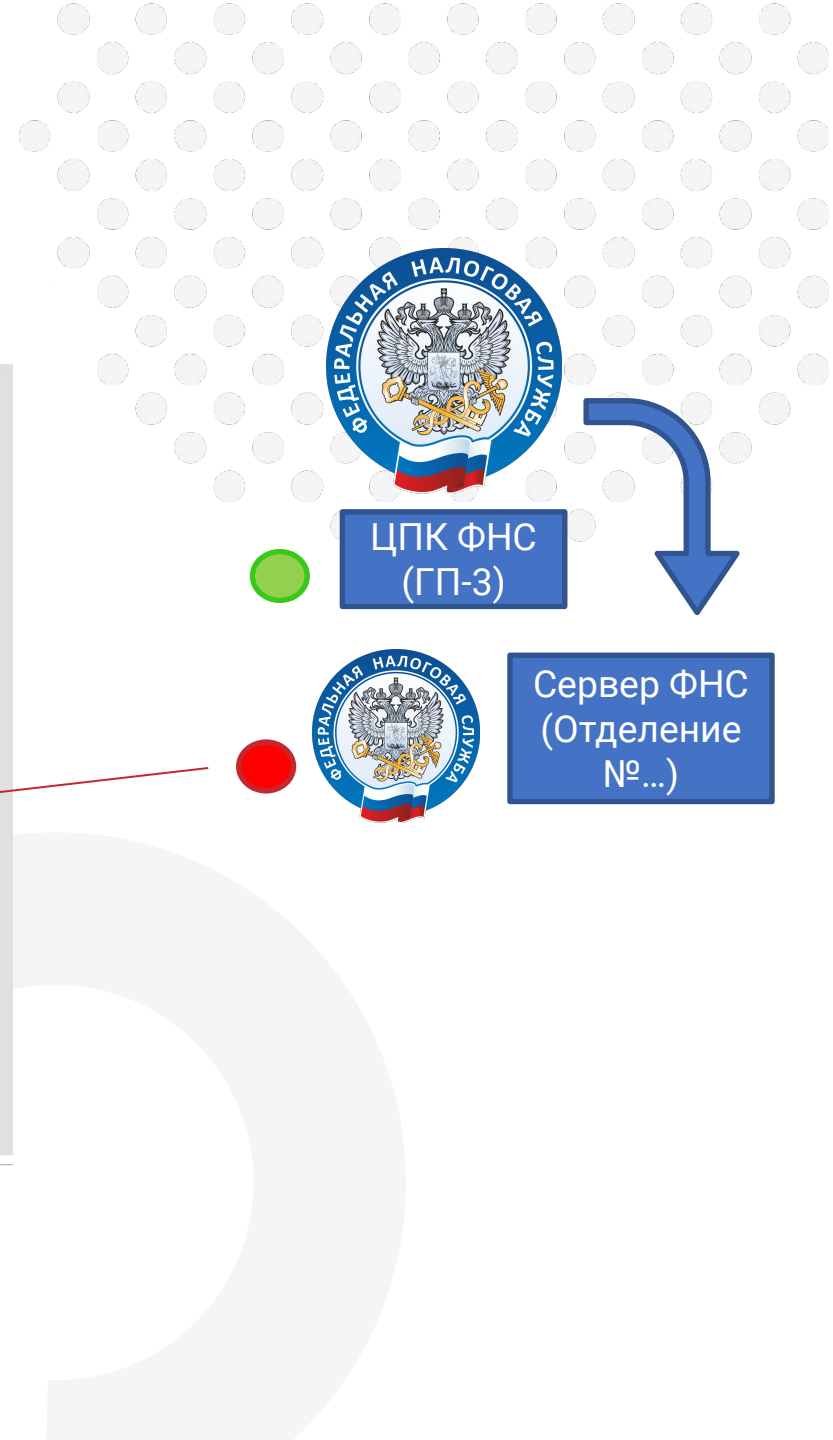
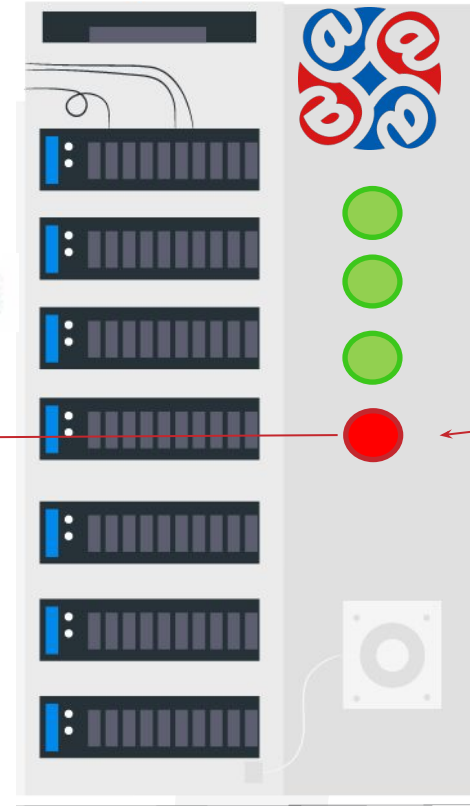
Уведомление об отказе (отрицательный результат).

Пятый индикатор – Результат приема декларации

Сообщения

- Первичное сообщение, содержащее отчетность.
- Подтверждение даты отправки.
- Извещение о получении подтверждения даты отправки.
- Извещение о получении отчета.
- Результат приема декларации.
- Извещение о получении результата приема.

При поступлении уведомления об отказе клиенту необходимо исправить ошибки, указанные в отказе и сформировать отчет заново, с типом **первичный**.




Седьмой индикатор – Результат обработки декларации

Сообщения

- Первичное сообщение, содержащее отчетность.
- Подтверждение даты отправки.
- Извещение о получении подтверждения даты отправки.
- Извещение о получении отчета.
- Результат приема декларации.
- Извещение о получении результата приема.
- Результат обработки декларации.
- Извещение о получении результата обработки.

Инспектор еще раз проверяет отчет.

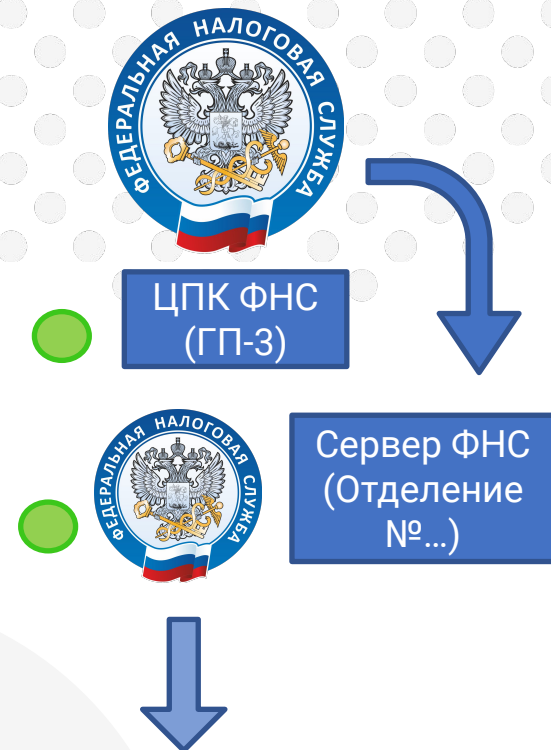

Если ошибок не выявлено, клиенту высылается Извещение о вводе. Этот документ является закрывающим и означает, что отчет сдан.



Седьмой индикатор – Результат обработки декларации

Сообщения


- Первичное сообщение, содержащее отчетность.
- Подтверждение даты отправки.
- Извещение о получении подтверждения даты отправки.
- Извещение о получении отчета.
- Результат приема декларации.
- Извещение о получении результата приема.
- Результат обработки декларации.
- Извещение о получении результата обработки.



Если в отчете обнаружены неточности, клиенту высылается Уведомление об уточнении, клиенту необходимо исправить выявленные недочеты и отправить **корректирующий** отчет.



В информационном ресурсе Калуги Астрал (CRM) по принятому отчету будет отображаться 5 индикаторов

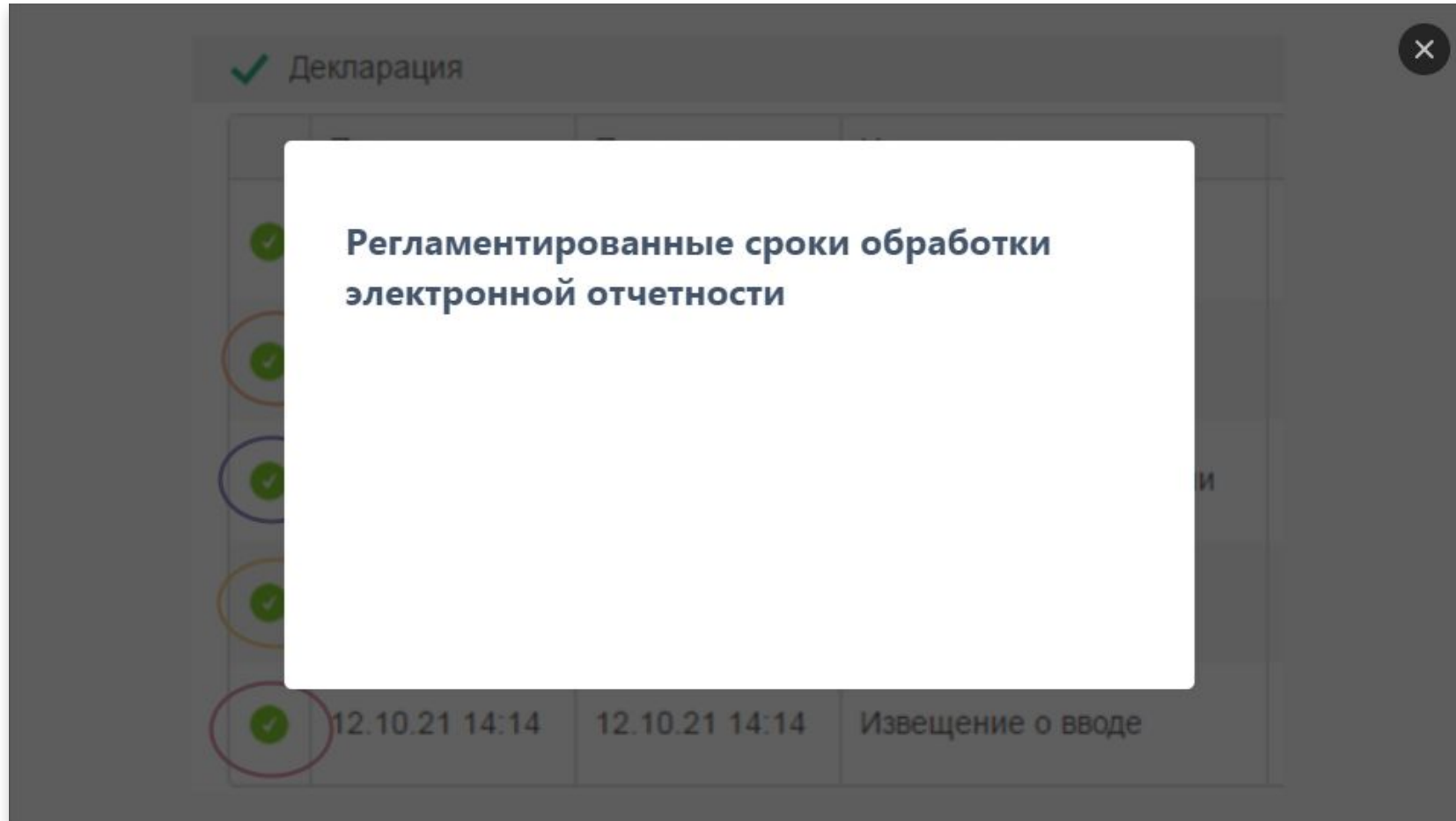


✓ Декларация

	Получено	Передано	Наименование
✓	12.10.21 12:13	12.10.21 12:13	Первичный файл
✓	12.10.21 12:13	12.10.21 12:13	Подтверждение оператора
✓	12.10.21 12:14	12.10.21 12:14	Извещение о получении
✓	12.10.21 14:28	12.10.21 14:29	Квитанция о приеме
✓	12.10.21 14:14	12.10.21 14:14	Извещение о вводе


Интерактивность

Щелкните кнопку **Интерактивность** для редактирования этой интерактивности



Теперь давайте пройдем тест, чтобы лучше
запомнить изученную информацию.

Начать



Тест

Щелкните кнопку **Тест** для редактирования этого теста

Расставьте слова по своим местам:

Сначала отчет клиента попадает на приемный комплекс ФНС и высылается . После этого проходит автоматическая проверка отчета на ошибки и присылается . Далее инспектор проверяет отчет и присылает .

Извещение о вводе

Извещение о получении

Квитанция о приеме

Отлично! Теперь вы знаете какие этапы
обработки проходят все отчеты в ФНС.
До новых встреч!

