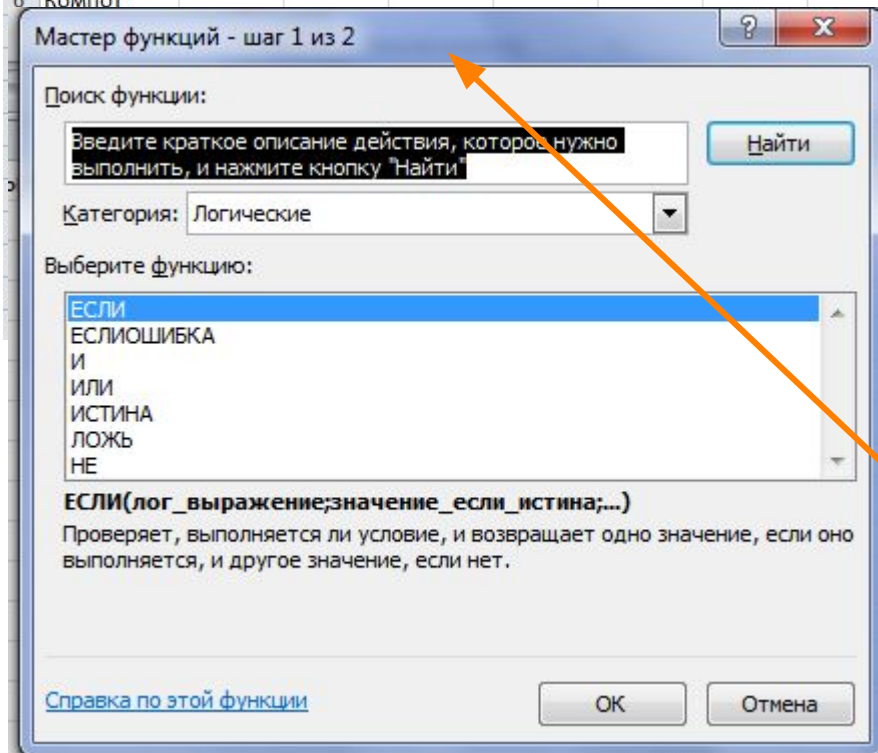
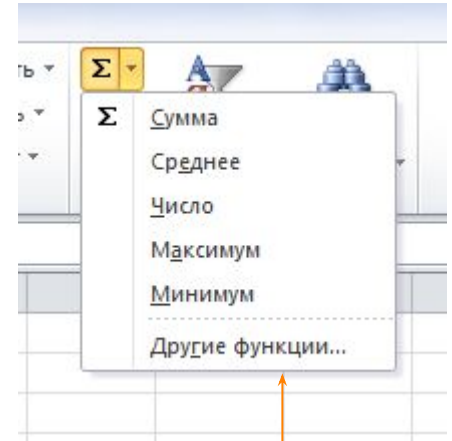
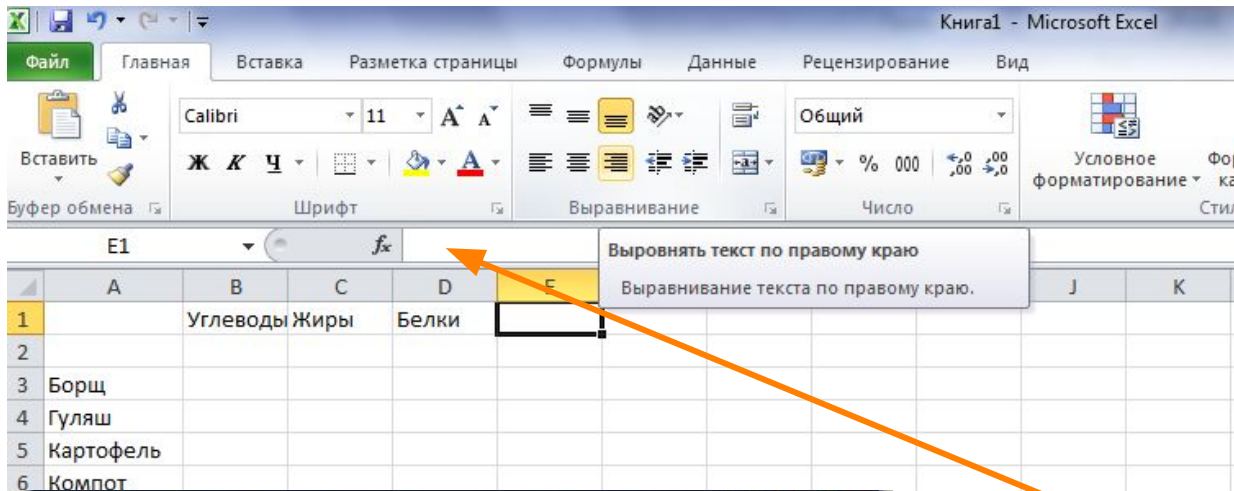


# Формулы в Excel

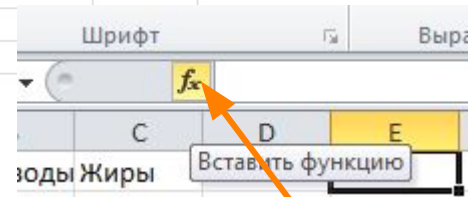
Урок № 19, информатика 7 класс  
Куликова Л.А., Златоуст, МБОУ СОШ № 25

- Формулы определяют порядок выполнения действий
- Формулы могут содержать:
  - Имена ячеек
  - Числа
  - Знаки операций
  - Вызов функций
  - Круглые скобки
- Порядок действий в формуле такой как в математике
- Изменение содержимого ячейки приводит к моментальному пересчету по формулам

**Формула – это инструкция...**



Строка ввода формул



Мастер функций

Окно Мастера функций

- Математические
- Статистические
- Финансовые
- Инженерные
- Аналитические
- 10 недавно использовавшихся
- Логические
- Дата и время

**Категории функций**

- (СУММ) – вычисление суммы
- (СРЗНАЧ) – вычисление среднего значения
- (МАКС) – наибольшее значение
- (МИН) – наименьшее значение

**Примеры функций**