

ПЕРЕД ПРИМЕНЕНИЕМ ОЗНАКОМЬТЕСЬ С ИНСТРУКЦИЕЙ. О ВОЗМОЖНЫХ ПРОТИВОПОКАЗАНИЯХ ПРОКОНСУЛЬТИРУЙТЕСЬ СО СПЕЦИАЛИСТОМ



Банеоцин®

бережное лечение и защита каждой ранки

a Novartis company



 **SANDOZ**

Рег. номер: П. № 011271/01, П. № 011271/02

При нарушении целостности кожи всегда происходит инфицирование¹

Три шага для профилактики инфекции:

1

Остановить кровотечение (если есть необходимость)
3% раствором перекиси водорода



2

Очистить рану
3% раствором перекиси водорода или 0,5% раствором хлоргексидина



3

Использовать антибактериальное средство для профилактики инфекции



¹ Бутко Я.А. Фармакокоррекция раневого процесса. Здоровоохранение, 2007, № 15

Банеоцин®

a Novartis company

бережное лечение
и защита каждой ранки

 **SANDOZ**

Характеристики эффективного местного средства для профилактики инфекции¹

- Уничтожает **инфекцию** непосредственно в ране
- **Поглощает** раневой экссудат
- **Защищает** от вторичного инфицирования
- **Не травмирует** при нанесении
- Ускоряет **заживление**
- **Не всасывается** в кровь

¹ Бутко Я.А. Фармакокоррекция раневого процесса. Здоровоохранение, 2007, № 15



Рег. номера: П № 011271/01, П № 011271/02

Банеоцин®

a Novartis company

бережное лечение
и защита каждой ранки

 **SANDOZ**

Банеоцин® порошок – бережное лечение и защита каждой ранки¹

1
Безболезненно
дезинфицирует ранку

- **уничтожает** микробов-возбудителей инфекций, попавших в рану
- **действует местно**, не проникая в кровь²
- **защищает** от вторичного инфицирования
- **бережно лечит** (не травмирует рану при нанесении)



¹ Блатун Л.А. Местное и медикаментозное лечение ран. Хирургия. Журнал им. Н.И. Пирогова, 2011, № 4

² Инструкция по применению

Банеоцин®

a Novartis company

бережное лечение
и защита каждой ранки

 **SANDOZ**

Банеоцин® порошок – бережное лечение и защита каждой ранки¹

Образует **защитную корочку**, способствуя заживлению

- Банеоцин® порошок **поглощает** раневой экссудат
- образует **защитную корочку**
- рана **заживает** быстрее

Не оставляет следов на одежде



¹ Блатун Л.А. Местное и медикаментозное лечение ран. Хирургия. Журнал им. Н.И. Пирогова, 2011, № 4

Банеоцин®

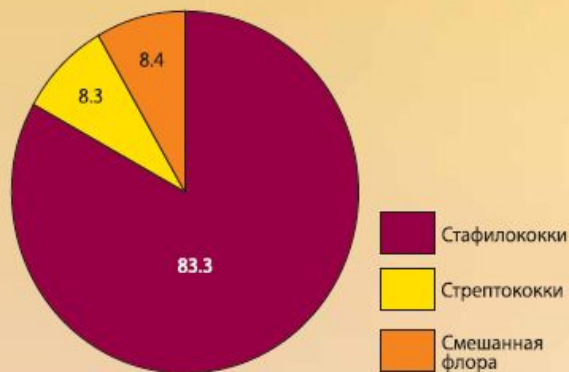
a Novartis company

бережное лечение
и защита каждой ранки

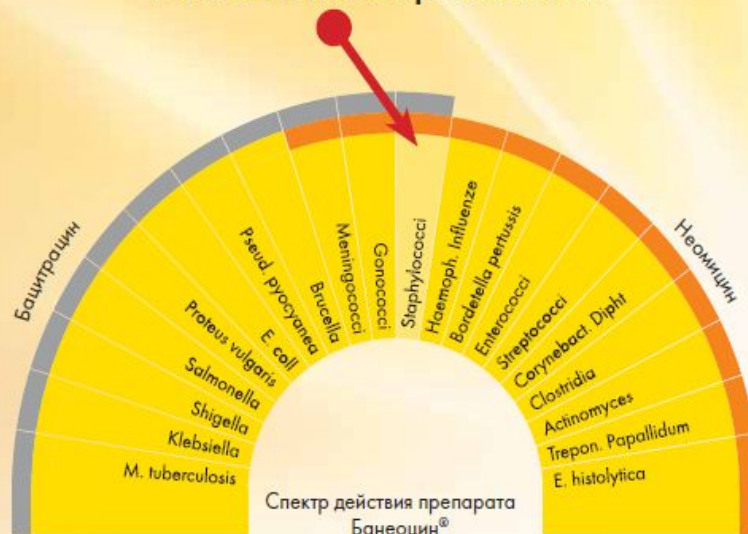
 **SANDOZ**

Банеоцин® – бактерицидно воздействует на основных возбудителей инфекций кожи

Стафилококки более чем в 80% случаев являются возбудителями инфекционных заболеваний кожи¹



Оба компонента Банеоцин® усиливают действие друг друга в отношении стафилококков



¹ Кунгуров Н.В. Клиническая эффективность и алгоритмы применения препарата Банеоцин® в терапии дерматозов. Клиническая дерматология, 2005, № 4, с. 69–76

² Gilbert D. Aminoglycosides. 2000, p. 307–336

³ Chambers H. Antimicrobial Agen's: Protein synthesis inhibitors vand antibacterial agens. 2001, p. 1239–1271

Банеоцин®

a Novartis company

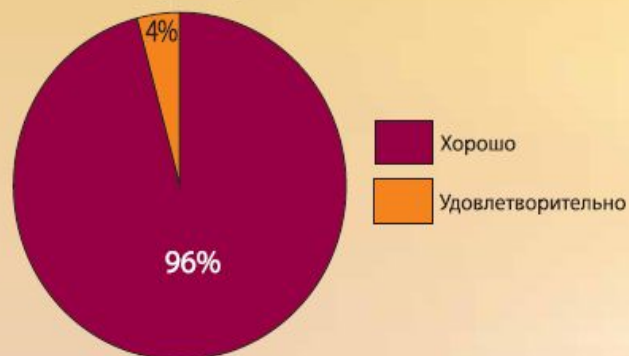
бережное лечение
и защита каждой ранки

SANDOZ

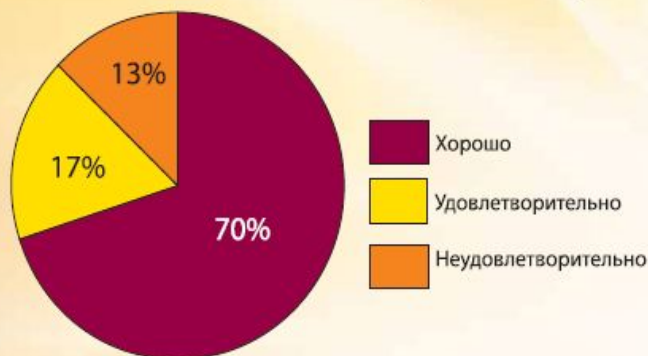
Эффективность и быстрота Банеоцин® в лечении раневой инфекции доказана клинически¹

- в 1,5 раза быстрее исчезает болевой синдром^{*}
- в 2,5 раза быстрее спадает «отек»^{*}
- значительно большее количество пациентов довольны внешним видом кожи после заживления^{*}

Лечение препаратом Банеоцин®



Лечение левомицетинсодержащим препаратом



¹ Хорук С.М. Результаты применения комбинированного препарата бацитрацин + неомицин в послеоперационном периоде при проведении косметических операций по восстановлению дефектов мягких тканей челюстно-лицевой области. Хирургия. Журнал им. Н.И. Пирогова, 2008, 12, с. 47–50

^{*} при применении препарата Банеоцин®, чем при лечении левомицетинсодержащим препаратом



Банеоцин®

a Novartis company

бережное лечение и защита каждой ранки

 **SANDOZ**

Банеоцин® бережно и своевременно защищает кожу ребенка^{1,2}

- **в 2 раза быстрее** заживает «пупочная ранка» при использовании порошка Банеоцин®*
- **в течение недели** полностью заживают эрозии при лечении инфицированного пеленочного дерматита мазью Банеоцин®
- **в течение первых 2 суток** прекращается мокнутие и значительно уменьшается краснота и сухость кожи при лечении препаратом Банеоцин® осложненных форм atopического дерматита
- пациенты отмечают **улучшение состояния кожи** после Банеоцин® терапии (уменьшает сухость, шелушение)

¹ Паршина В.Л. Профилактика и лечение гнойно-септических заболеваний кожи, подкожной клетчатки и пупочной ранки в практике неонатальной реанимации, 2007, приложение к Consilium Medicum, педиатрия № 1: 3–7

² Короткий Н.Г. и др. Банеоцин® в терапии осложненных форм atopического дерматита у детей, Клиническая дерматология, 2006, с. 97–100

* по сравнению с терапией 2% раствором бриллиантового зеленого или 5% раствором перманганата калия



Рег. номер: П. № 011271/01, П. № 011271/02

Банеоцин®

a Novartis company

бережное лечение
и защита каждой ранки

 **SANDOZ**

Банеоцин® эффективен для профилактики и лечения бактериальных осложнений в дерматокосметологии^{1,2}

- Банеоцин® **рекомендован** для терапии бактериальных осложнений после химических пилингов, мезотерапии, контурной пластики, лазеротерапии, лазеродеструкции
- Банеоцин® **продемонстрировал высокую эффективность** при использовании как средство ухода за раневой поверхностью после процедуры лазеродеструкции (более 6000 пациентов)
- Использование порошка Банеоцин® **является наиболее щадящим методом** ухода за раневой поверхностью
- **Маскировочный эффект** порошка Банеоцин® помогает пациенту справиться с определенными эстетическими проблемами в период реабилитации

¹ Соколовский Е.В. Применение препарата Банеоцин® для ухода за раневой поверхностью после лазеродеструкции. Экспериментальная и клиническая дерматокосметология, 2004, № 1, с. 54–57

² Потекаев Н.Н. с соавт. Наружная терапия гнойных осложнений в косметологии. Клиническая дерматология и косметология, 2010, № 6, с. 55–61



Рег. номер: П № 011271/01, П № 011271/02

Банеоцин®

a Novartis company

бережное лечение
и защита каждой ранки

 SANDOZ

Банеоцин® эффективен в лечении пиодермий и акне (быстрота и эффективность)^{1,2}

- Банеоцин® рекомендован как **основа рациональной местной терапии** осложненных дерматозов (экзема, акне, пиодермиты, atopический дерматит)
- Уже **к 3–5 дню** терапии значительно уменьшается отек, гиперемия и болезненность в местах высыпаний
- Банеоцин® порошок **подсушивает кожу** и не дает развиваться воспалению на участках кожи, склонных к образованию акне

¹ Кунгуров Н.В. Клиническая эффективность и алгоритмы применения препарата Банеоцин® в терапии дерматозов. Клиническая дерматология. 2005, № 4, с. 69–76

² Кунгуров Н.В. Терапия воспалительных форм акне. Клиническая дерматология. 2007, № 5, с. 88–95



Рег. номера: П. № 011271/01, П. № 011271/02

Банеоцин®

a Novartis company

бережное лечение
и защита каждой ранки

 **SANDOZ**

Банеоцин® эффективен в лечении осложненных трофических язв, ожогов и пролежней^{1,2}

- **Клиническая эффективность** препарата Банеоцин® при лечении раневой инфекции составляет **95%**
- Применение препарата Банеоцин® в комплексном лечении трофических язв **сокращает** продолжительность заболевания и **улучшает** качество жизни пациента
- Банеоцин® **стимулирует** процессы эпителизации, способствует сокращению площади ран и сроков лечения

¹ Блатун Л.А. Клинико-лабораторное изучение разных лекарственных форм препарата Банеоцин® при лечении раневой инфекции. Хирургия, 2009

² Лисицын А.С. Опыт применения препарата Банеоцин® при лечении трофических язв венозной этиологии в амбулаторных условиях. Хирургия, 2006

³ Ширшов О.Н. Лечение гнойно-некротических ран с применением препарата Банеоцин®. Consilium medicum, Хирургия № 1, 2008



Рег. номер: П № 011271/01, П № 011271/02

Банеоцин®

a Novartis company

бережное лечение
и защита каждой ранки

 **SANDOZ**

В разных ситуациях разный Банеоцин®¹



Банеоцин®



¹ Куннуров Н.В. Терапия воспалительных форм акне. Клиническая дерматология, 2007, № 5, с. 88–95

Банеоцин®

a Novartis company

бережное лечение
и защита каждой ранки

SANDOZ

Формы Банеоцин® , способ применения и дозы

Банеоцин® порошок, 10 г

Наносить тонким слоем на пораженные участки 2–4 раза в день. Можно наносить на рану



Банеоцин® мазь, 20 г

Наносить тонким слоем на пораженные участки 2–3 раза в день, можно наносить под повязку. Наносится на заживающую рану (на «корочку») или на воспаленную кожу



В случае применения при ожогах:

Если ожоги более 20% поверхности тела, Банеоцин® порошок наносить не чаще 1 раза в день.

Не применять более 20 упаковок порошка Банеоцин® за 7 дней лечения и при повторном курсе – не более 10 упаковок порошка на курс лечения



Банеоцин®

a Novartis company

бережное лечение и защита каждой ранки

 **SANDOZ**

Банеоцин® используется:^{1,2}

Банеоцин® порошок используется:

- Для профилактики инфекции при спортивных и производственных ранах, ссадинах¹
- Для профилактики инфекций после хирургических и дерматологических процедур (мокнущие раны, швы и т.п.)²
- Для профилактики пупочной инфекции у новорожденных²
- Для лечения бактериальных инфекций ограниченной распространенности² (осложненные трофические язвы, инфицированная экзема, бактериальный пеленочный дерматит)

Банеоцин® мазь используется:

- При бактериальных инфекциях кожи ограниченной распространенности² (инфекция при ссадинах, порезах, ожогах, дерматозах и т.п.)
- Для профилактики инфекций после хирургических вмешательств²
- Для лечения очаговых инфекций кожи² (фурункулы, паронихия, гидраденит и т.п.)

¹ Блатун Л.А. Местное и медикаментозное лечение ран. Хирургия. Журнал им. Н.И. Пирогова, 2011, № 4

² Инструкция по применению



Рег. номера: П № 011271/01, П № 011271/02

Банеоцин®

a Novartis company

бережное лечение
и защита каждой ранки

 **SANDOZ**